

प्रोक्सी फाराम

श्री सञ्चालक समिति,
ग्रीन डेभलपमेन्ट बैंक लि.
हरिशंकर रोड, बागलुङ

विषय : प्रतिनिधि नियुक्त गरेको बारे ।

महाशय,

..... जिल्ला न.पा./गा.पा. वडा नं. बस्ने म/हामी
..... ले त्यस कम्पनीको शेयरधनीको हैसियतले २०७५ साल आश्विन ८ गते सोमवारका दिन
हुने पाँचौं वार्षिक साधारणसभामा स्वयं उपस्थित भई छलफल तथा निर्णयमा सहभागी हुन नसक्ने भएकोले उक्त सभामा भाग लिन तथा
मतदान गर्नको लागि जिल्ला न.पा./गा.पा. वडा नं.
बस्ने त्यस कम्पनीका शेयरवाला श्री शेयरधनी परिचय नं. हितग्राही
परिचय नं. लाई मेरो/हाम्रो प्रतिनिधि मनोनित गरी पठाएका छु/छौं ।

निवेदक

दस्तखत :

नाम :

ठेगाना :

शेयरधनी परिचय नं. :

हितग्राही परिचय नं. :

कि.नं. देखि सम्म

शेयर संख्या :

मिति :

द्रष्टव्य : यो निवेदन साधारणसभा हुनुभन्दा कम्तीमा ४८ घण्टा अगावै बैंकको रजिष्टर्ड कार्यालयमा पेश गरी सक्नुपर्नेछ ।



प्रवेश-पत्र

शेयरधनीको नाम : शेयरधनी परिचय नं. हितग्राही परिचय नं.
शेयर संख्या : शेयरधनीको दस्तखत :

ग्रीन डेभलपमेन्ट बैंक लिमिटेडको मिति २०७५ साल आश्विन महिना ८ गते सोमवारका दिन हुने पाँचौं वार्षिक साधारणसभामा उपस्थित हुन जारी गरिएको प्रवेश-पत्र ।

कम्पनी सचिव

द्रष्टव्य :

- १) शेयरधनी आफैले खाली कोष्ठहरू भर्नुहोला।
- २) सभाकक्षमा प्रवेश गर्न यो प्रवेश-पत्र प्रस्तुत गर्नु अनिवार्य छ।

पाँचौ वार्षिक साधारण सभा सम्बन्धी सूचना

यस डेभलपमेन्ट बैंकको मिति २०७५।०४।२९ गते बसेको सञ्चालक समितिको ११९ औं बैठकको निर्णय अनुसार यस डेभलपमेन्ट बैंकको पाँचौ वार्षिक साधारण सभा निम्न मिति, स्थान र समयमा देहाय बमोजिमका विषयहरूमा छलफल तथा निर्णय गर्न बस्ने भएको हुँदा सम्पूर्ण शेयरधनी महानुभावहरूको उपस्थितिको लागि हार्दिक अनुरोध गर्दछु ।

सभा बस्ने मिति, समय र स्थान

मिति : २०७५ आश्विन ८ गते, सोमवार (तदनुसार २४ सेप्टेम्बर, २०१८)

समय : बिहान ८:३० बजे

स्थान : होटल पिस प्यालेस, हरिशंकर रोड, बागलुङ

छलफलका विषयहरू :

क. सामान्य प्रस्ताव

- १) सञ्चालक समितिको प्रतिवेदन छलफल गरी पारित गर्ने ।
- २) लेखापरीक्षकको प्रतिवेदन सहितको २०७४ आषाढ मसान्तको वासलात तथा आ.व २०७३/०७४ को नाफा नोक्सान हिसाब र सोही अवधिको नगद प्रवाह विवरण माथि छलफल गरी पारित गर्ने ।
- ३) लेखापरीक्षण समितिको सिफारिश बमोजिम आ.व २०७४/०७५ का लागि बाह्य लेखापरीक्षक नियुक्ति गर्ने र निजको पारिश्रमिक तोक्ने ।
- ४) संस्थापक शेयरधनीहरूको प्रतिनिधित्व गर्ने ३ जना र सर्वसाधारण शेयरधनीहरूको प्रतिनिधित्व गर्ने रिक्त रहेको स्थानमा १ जना सञ्चालकको निर्वाचन गर्ने ।

ख. विशेष प्रस्ताव

- १) डेभलपमेन्ट बैंकको रजिष्टर्ड (केन्द्रीय) कार्यालय बागलुङ न.पा- २, हरिशंकर रोड, बागलुङबाट पोखरा लेखनाथ महानगरपालिकाको उपयुक्त स्थानमा नेपाल राष्ट्र बैंकको स्वीकृति लिई स्थानान्तरण गर्ने सम्बन्धी प्रस्ताव छलफल गरी पारित गर्ने । सोही बमोजिम बैंकको प्रबन्धपत्र र नियमावलीमा आवश्यक संसोधन गर्ने ।
- २) डेभलपमेन्ट बैंकको नियमावलीमा भएको सञ्चालक समितिको संरचना संशोधन गर्ने ।
- ३) सञ्चालकहरूको बैठक भत्ता एवं सुविधा परिमार्जन सम्बन्धमा छलफल गरी निर्णय गर्ने । सोही बमोजिम बैंकको नियमावलीमा आवश्यक संसोधन गर्ने ।
- ४) जीवन तथा निर्जीवन विमा कम्पनीहरूको संस्थागत अभिकर्ता भई काम गर्न सक्ने व्यवस्था थप गरी सोही बमोजिम प्रबन्धपत्रमा आवश्यक संसोधन गर्ने ।
- ५) डेभलपमेन्ट बैंकको प्रबन्धपत्र र नियमावलीमा आवश्यक संसोधन गरी अभिलेख गराउँदा आवश्यक थपघट, संसोधन वा परिमार्जन गर्नु परेमा सो सम्बन्धी सम्पूर्ण अख्तियारी सञ्चालक समितिलाई प्रदान गर्ने ।

ग. विविध

सञ्चालक समितिको आज्ञाले,
कम्पनी सचिव

साधारण सभा सम्बन्धी अन्य जानकारी

- बैंकको शेयर दाखिल खारेजको काम मिति २०७५।०५।२२ गते देखि मिति २०७५।०६।०८ गते सम्म बन्द रहने छ। नेपाल स्टक एक्सचेन्ज लिमिटेडमा मिति २०७५।०५।२९ गते सम्म कारोवार भइ प्रचलित कानून वमोजिम यस बैंकको शेयर रजिष्ट्रार श्री एन आई वि एल एस क्यापिटल लिमिटेड, लाजिम्पाट, काठमाण्डौमा प्राप्त शेयर नामसारी लिखतको आधारमा शेयरधनी दर्ता कितावमा कायम शेयरधनीहरूले मात्र सो सभामा भाग लिन पाउने छन्।
- सभामा उपस्थित हुने शेयरधनी महानुभावहरूले आफ्नो परिचय खुल्ने आधिकारिक परिचय पत्र वा सो को प्रतिलिपि वा डेभलपमेन्ट बैंकले जारी गरेको प्रवेश पत्र साथमा लिई आउनु हुन अनुरोध छ।
- सभामा भाग लिन प्रतिनिधि (प्रोक्सी) नियुक्त गर्न चाहने शेयरधनी महानुभावहरूले सभा शुरु हुने समय भन्दा कम्तीमा ४८ घन्टा अगावै डेभलपमेन्ट बैंकको केन्द्रीय कार्यालय, हरिशंकर रोड, बागलुङमा दर्ता गराई सक्नु पर्नेछ। बैंकको शेयरधनी बाहेक अरुलाई प्रोक्सी दिन र एक भन्दा बढी व्यक्तिलाई आफ्नो शेयर विभाजन गरी प्रोक्सी दिन पाइने छैन।
- प्रतिनिधि (प्रोक्सी) नियुक्त गरिसक्नु भएको शेयरधनी आफैँ सभामा उपस्थित भई हाजिरी पुस्तिकामा दस्तखत गर्नु भएमा प्रोक्सी दिई सकेको भएता पनि प्रोक्सी स्वतः बदर हुने छ। प्रतिनिधि नियुक्त गरिसकेपछि उक्त प्रतिनिधि बदर गरी यो प्रतिनिधि पत्र (प्रोक्सी) लाई मान्यता दिइयोस भनी छुट्टै पत्र समेत लेखि पठाउनु भएको रहेछ भने अरु प्रतिनिधि पत्र (प्रोक्सी) बदर भई सोही पत्र साथ आएको प्रतिनिधिपत्र (प्रोक्सी) मात्र मान्य हुनेछ। सोको लिखित सूचना सोही अवधि भित्र डेभलपमेन्ट बैंकको केन्द्रीय कार्यालयमा दर्ता गरि सक्नु पर्नेछ।
- शेयरधनी महानुभावहरूलाई छलफलका विषयहरू मध्ये विविध शीर्षक अन्तर्गत डेभलपमेन्ट बैंक सम्बन्धी केही जिज्ञासा भए इच्छुक शेयरधनी महानुभावहरूले सभा हुनु भन्दा ७ दिन अगावै सञ्चालक समितिको अध्यक्षलाई लिखित रुपमा दिनुपर्नेछ। तर यसलाई छलफल र पारित हुने प्रस्तावको रुपमा समावेश गरिने छैन।
- सभामा भाग लिने प्रत्येक शेयरधनी महानुभावहरूले सभा हुने स्थानमा रहेको हाजिरी पुस्तिकामा दस्तखत गर्नु पर्नेछ। शेयरधनी महानुभावहरूको सुविधाको लागि हाजिरी पुस्तिका विहान ८ बजे देखि खुल्ला रहनेछ।
- सञ्चालकहरूको निर्वाचन सम्बन्धी कार्यतालिका मिति २०७५।०५।२९ गते बैंकको केन्द्रीय कार्यालय हरिशंकर रोड, बागलुङको सुचना पाटीमा टाँसिने छ।
- डेभलपमेन्ट बैंकको पाँचौँ वार्षिक साधारण सभाको सूचना, पाँचौँ वार्षिक प्रतिवेदन शेयरधनी महानुभावहरूको ठेगानामा पठाइने छ। कारणवस उक्त प्रतिवेदन प्राप्त हुन नसकेमा बैंकको केन्द्रीय कार्यालय हरिशंकर रोड, बागलुङ वा एन आई वि एल एस क्यापिटल लिमिटेड वा बैंकको website www.greenbank.com.np बाट प्राप्त गर्न सक्नु हुनेछ।

पाँचौं वार्षिक साधारण सभामा सञ्चालक समितिको तर्फबाट अध्यक्षद्वारा प्रस्तुत वार्षिक प्रतिवेदन

आदरणीय शेयरधनी महानुभावहरु,

यस ग्रीन डेभलपमेन्ट बैंक लि.को पाँचौं वार्षिक साधारण सभामा सहभागी हुन पाल्नु भएका सम्पूर्ण शेयरधनी महानुभावहरुमा सञ्चालक समिति तथा मेरो व्यक्तिगत तर्फबाट हार्दिक स्वागत अभिवादन टर्क्याउंदछु । नजिकिदै गरेको नेपालीहरुको महान चाड विजयादशमी तथा दिपावलीको पावन अवसरमा सम्पूर्ण शेयरधनी महानुभावहरुमा आर्थिक सम्वृद्धि, सुख शान्ति एवम् दीर्घायुको हार्दिक मंगलमय शुभकामना व्यक्त गर्दछु । बैंकले संचालनको पाँच वर्ष सफलतापूर्वक पार गरेको तथा सो अवधिमा शाखा विस्तार, व्यवसाय विस्तार, सेवा विस्तारमा सन्तोषजनक प्रगति हासिल गरेको जानकारी गराउँदछु । यस बैंकका स्वामित्वकर्ता एवम् मूल आधारका रुपमा रहनुभएका तपाईं शेयरधनीहरुको यो विशिष्ट एवम् महत्वपूर्ण सभामा सञ्चालक समितिको तर्फबाट बैंकको पाँचौं वार्षिक प्रतिवेदन प्रस्तुत गर्न पाउंदा म ज्यादै नै हर्षित छु । आर्थिक वर्ष २०७३/७४ मा बैंकले हासिल गरेका वित्तीय कारोवारको प्रगति भल्काउने २०७४ आषाढ मसान्तको वासलात, आ.व.२०७३/७४ को नाफा नोक्सान हिसाव, नगद प्रवाह विवरण एवं सोसँग सम्वन्धित अनुसूचीहरु लगायत बैंकका भावी योजना र कार्यक्रम, बैंकले प्रदान गर्ने सेवा सुविधा लगायतका विषयहरु समावेश गरेर तयार पारिएको पाँचौं वार्षिक प्रतिवेदन यहाँहरुबाट अध्ययन भैसकेको छ भन्ने मैले आशा एवं विश्वास लिएको छु । आर्थिक वर्ष २०७३/७४ को समग्र वैकिङ्ग कार्य तथा प्रगति विवरण समीक्षा, भावी कार्यदिशा, अपनाउनु पर्ने रणनीति तथा बैंकलाई अझ बढी सवल, सक्षम अनि सुदृढ बनाउने सन्दर्भमा यहाँहरुको अमूल्य राय, सल्लाह तथा सुझाव सहित आजको यस साधारण सभामा सक्रिय सहभागिता जनाई सदाभै सारभूत रुपमा मार्गदर्शन प्रदान गर्नु हुनेछ भन्ने आशा एवं विश्वास लिएको छु । लेखापरीक्षकको प्रतिवेदन सहितको २०७४ आषाढ मसान्तको वासलात, नाफा नोक्सान हिसाव, नगद प्रवाह विवरण तथा अन्य वित्तीय विवरणहरु यस सम्मानित सभामा स्वीकृतिको लागि प्रस्तुत गर्दछु ।

१. विगत वर्षको कार्य सम्पादन तथा कारोवारको समीक्षा एवं वित्तीय भ्रलकः

समीक्षा अवधिमा लगानीका क्षेत्रहरु सीमित हुँदै गएको तथा समग्र अर्थतन्त्रमा आशातित सुधार आई नसकेकाले वैकिङ्ग क्षेत्र चुनौतीपूर्ण एवं प्रतिस्पर्धी रहयो । श्रोतको लागत कम भएका ठूला बैंकहरुले कम ब्याजदरमा कर्जा प्रवाह गर्ने हुँदा श्रोतको लागत बढी भएका हाम्रा जस्ता संस्थाहरुलाई व्यवसाय विस्तार गर्न एवं भइरहेका ग्राहकहरुलाई संस्थामा कायम राख्ने कार्य चुनौतीपूर्ण भएको छ ।

मूलुकको आर्थिक समुन्नतिको लागि राजनैतिक स्थिरता आधारभूत एवं अपरिहार्य पक्ष हो । सघियताको अभ्यासको शुरुवाती अवस्थामा रहेकाले अझै पनि विभिन्न क्षेत्रहरुमा अन्यौलता कायम नै रहेको छ । बेरोजगारीको समस्या दिनानुदिन बढ्दै गएको कारण देशका आर्थिक संवाहक तथा उर्जाको रुपमा रहेको युवा जनशक्ति विदेश पलायन भई देशको उत्पादन क्षमतामा हास आएको छ । नेपाल राष्ट्र बैंकको निर्देशन बमोजिम ग्रामीण क्षेत्रमा वित्तीय पहुँच बढाउन बैंक तथा वित्तीय संस्थाका शाखा कार्यालयहरु खोल्ने क्रम बढ्दै गएता पनि पूर्वाधारहरुको येथेस्ट विकास हुन नसकेका कारण बैंक वित्तीय संस्थाहरुले विभिन्न समस्याको सामना गर्नु परेको छ ।

बैंकको आर्थिक वर्ष २०७२/७३, २०७३/७४ र २०७४/७५ को वित्तीय विवरणहरु निम्न अनुसार तुलनात्मक रुपमा प्रस्तुत गरिएको छ ।

(रकम रु हजारमा)

क्र.सं.	विवरण	आर्थिक वर्ष		
		२०७२/७३	२०७३/७४	२०७४/७५
१	चूता पुंजी	१००,०००	१००,०००	५००,०००
२	कूल सम्पति	४३४,८८७	५८३,३९५	१,११३,४०३
३	निक्षेप संकलन	३३८,४४९	४७८,१९९	५९८,९८२
४	कर्जा लगानी	३०७,७५०	३६९,७९५	५७८,६३४

क्र.सं.	विवरण	आर्थिक वर्ष		
		२०७२/७३	२०७३/७४	२०७४/७५
५	व्याज आमदानी	३३,२३९	४४,७३७	७९,२९३
६	व्याज खर्च	२९,९४०	२४,५४२	४७,९६५
७	कूल संचालन आमदानी	३६,९०६	४८,०००	५८,५२९
८	कूल संचालन खर्च	३३,६४६	४३,३०२	७०,०७६
९	कर र बोनस अगाडिको मुनाफा	२,४६०	४,६९८	१५,४४५
१०	खुद मुनाफा	(५५९)	२,४४५	८,३३०

२. राष्ट्रिय तथा अन्तर्राष्ट्रिय परिस्थितिबाट बैंकलाई परेको प्रभाव:

आर्थिक वर्ष २०७३/७४ यता नेपालको आर्थिक वृद्धिले लय समातेको देखिन्छ। आर्थिक वर्ष २०७३/७४ मा आर्थिक वृद्धिदर ७.४ प्रतिशत रहेकोमा आर्थिक वर्ष २०७४/७५ मा त्यस्तो वृद्धिदर ५.९ प्रतिशत रहने अनुमान छ। आर्थिक वर्षको शुरुमा तराईमा आएको बाढीका कारण कृषि क्षेत्रको वृद्धिदर २.८ प्रतिशत रहेता पनि उद्योग क्षेत्रको वृद्धिदर ८.८ प्रतिशत र सेवा क्षेत्रको वृद्धिदर ६.६ प्रतिशत भएबाट आर्थिक वर्ष २०७४/७५ मा उत्पादनसँगको आर्थिक वृद्धि हासिल भएको हो। आर्थिक वृद्धिमा आएको सुधारसँगै नेपाली अर्थतन्त्रको आकार रु. ३० खर्ब ७ अर्ब पुगेको छ।

विगत दुई वर्षयता कूल गार्हस्थ्य बचतको कूल गार्हस्थ्य उत्पादनसँगको अनुपातमा वृद्धि हुदै आएको छ। यस्तो अनुपात आर्थिक वर्ष २०७४/७५ मा १५० प्रतिशत पुग्ने अनुमान छ। विप्रेषण आप्रवाहका कारण आर्थिक वर्ष २०७४/७५ मा कूल राष्ट्रिय बचतको कूल गार्हस्थ्य उत्पादनसँगको अनुपात ४३.९ प्रतिशत रहेको छ। कूल पूंजी निर्माण अनुपातमा विस्तार आई ५९.८ प्रतिशत पुगेको र स्रोत अपर्याप्तता कूल गार्हस्थ्य उत्पादनको ७.८ प्रतिशत रहने देखिएको छ। खुद निर्यातको कूल गार्हस्थ्य उत्पादनसँगको अनुपातमा समेत अघिल्लो वर्षको तुलनामा केही वृद्धि भई आर्थिक वर्ष २०७४/७५ मा ३६.७ प्रतिशतले ऋणात्मक रहने अनुमान छ।

विगत दुई वर्षयता नेपालको मुद्रास्फीति नियन्त्रित रहेको छ। आर्थिक वर्ष २०७३/७४ मा ४.५ प्रतिशत रहेको औसत उपभोक्ता मुद्रास्फीति दर आर्थिक वर्ष २०७४/७५ को एघार महिनामा ४.९ प्रतिशतमा भरेको छ।

२०७४ असार मसान्तको तुलनामा २०७५ असार २६ मा नेपाली रुपैयाँ अमेरिकी डलरसँग ६.२ प्रतिशतले अवमूल्यन भई विनिमय दर रु. १०९.६४ कायम भएको छ। आर्थिक वर्ष २०७३/७४ मा भने नेपाली रुपैयाँ अमेरिकी डलरसँग ३.८ प्रतिशतले अधिमूल्यन भएको थियो।

३. गत आर्थिक वर्षका उपलब्धि तथा भावी कार्यक्रम:

नेपाल राष्ट्र बैंकले तोके बमोजिमको पूंजी पुन्याउनका लागि १ : ४ को अनुपातमा हकप्रद शेयर निष्काशन गर्ने निर्णय भए बमोजिम आ.व २०७४/०७५ मा हकप्रद शेयर निष्काशन गरी बैंकको चुक्ता पूंजी रु ५० करोड पुगिसकेको छ। पूंजी वृद्धिसँगै व्यवसाय विस्तार गर्न अपरिहार्य भएकाले व्यवसाय विस्तारका लागि शाखा संजाल समेत बढाउन आवश्यक छ। आफ्नो कार्यक्षेत्र भित्र शाखा संजाल विस्तार गरी विभिन्न स्थानमा सर्वसाधारणलाई आधुनिक बैंकिङ्ग सेवा उपलब्ध गराउनुका साथै व्यवसाय विस्तार गर्ने योजना अनुरूप आ.व. २०७३/०७४ मा पोखरा लेखनाथ महानगरपालिका-८, सभागृहचोकमा र आ.व. २०७४/०७५ मा काठेखोला गाउँपालिका-२, अक्षेते बागलुङमा शाखा विस्तार गरिसकिएको तथा आ.व. २०७५/७६ को सुरुवातसँगै शाखा विस्तार प्रक्रिया अगाडि बढाई नेपाल राष्ट्र बैंकबाट स्वीकृति प्राप्त भैसकेकाले पोखरा लेखनाथ महानगरपालिकाको बुद्धचोक, तालचोक, बागलुङ बसर्पाक र बागमारामा शाखा स्थापनाको लागि घर भाडामा लिई पूर्वाधार निर्माणको काम भईरहेको तथा बागलुङको बुर्तिबाङ र हटिया तथा म्याग्दीको दरबाङ्गमा समेत शाखा स्थापनाको कार्य शुरु भई सकेको र प्रस्तावित शाखा सहित ११ वटा शाखा कार्यालयबाट ग्राहकको माग बमोजिमका विभिन्न निक्षेप एवं कर्जा योजना मार्फत व्यवसाय विस्तारलाई द्रुत गतिमा लग्ने बैंकको योजना रहेको छ।

त्यस्तै ग्राहकवर्गहरूलाई आधुनिक बैंकिङ्ग सेवा उपलब्ध गराउन ATM तथा Mobile Banking का लागि प्रक्रिया अन्तिम चरणमा पुगेको समेत अनुरोध गर्दछौं । भविष्यमा Locker, Internet Banking लगायत थप बैंकिङ्ग सेवाहरू उपलब्ध गराउँदै जाने लक्ष्य रहेको छ ।

४. मानव संसाधन:

पूँजी वृद्धि सँगै बैंक/वित्तीय संस्थाहरूले व्यवसाय विस्तार गर्न शाखा विस्तार गर्दै जाने क्रम बढि रहेकोले वित्तीय बजारमा दक्ष जनशक्तिको अभाव कायमै रहेको छ । बैंकको शाखा संजाल विस्तारको साथै व्यावसायिक उद्देश्य प्राप्त गर्न मानव संसाधनको महत्वपूर्ण भूमिका रहने तथ्यलाई हृदयंगम गर्दै ग्राहक सेवालाई उच्चतम सन्तुष्टिमा पुऱ्याउन उपयुक्त मानव संसाधन व्यवस्थापन हुनु आवश्यक छ ।

कर्मचारीहरूको क्षमता विकासको लागि उपयुक्त वातावरण सृजना गरी उनीहरूको इमान्दारी, व्यावसायिक दक्षता, आपसी सद्भाव, सिर्जनशीलता, मिलेर काम गर्ने जस्ता विषयहरूलाई प्रवर्द्धन तथा कार्यान्वयन गर्ने तर्फ बैंक प्रयत्नशील रही आएको छ । कर्मचारीहरू संस्थाका अमूल्य सम्पत्ति हुन् भन्ने मान्यतालाई आत्मसात गरी कर्मचारीहरूको वृत्ति विकास तथा दक्षता अभिवृद्धि गर्न समय समयमा विभिन्न आन्तरिक तथा बाह्य प्रशिक्षणहरू, तालिम, गोष्ठी तथा सेमिनारहरूमा सहभागी गराउने गरिएको छ । त्यस्तै निजहरूको मनोबल उच्च राख्न वार्षिक कार्यसम्पादन मूल्यांकन गरी सोही बमोजिम निजहरूको समय समयमा समय सापेक्ष तलब तथा सुविधामा पुनरावलोकन गर्ने, उत्कृष्ट कर्मचारीहरूलाई बढुवा तथा प्रोत्साहन स्वरूप ग्रेड थप गर्ने परिपाटीको विकास गरिएको छ । निर्णय प्रक्रियामा कर्मचारीहरूलाई सहभागी गराउने परिपाटीको विकास गरिएको छ । हाल बैंकमा जम्मा ३७ जना कर्मचारीहरू कार्यरत रहेका छन् ।

५. सामाजिक उत्तरदायित्व:

सामाजिक उत्तरदायित्व अन्तर्गत बैंकले विभिन्न सामाजिक क्षेत्रहरूमा आर्थिक सहयोग गर्दै आएको छ । बैंकका हरेक वार्षिक उत्सवहरूको पुनित अवसरमा विभिन्न क्षेत्रहरू जस्तै शिक्षा, स्वास्थ्य, धार्मिक, सामाजिक एवं वातावरणका क्षेत्रमा सहयोग गर्नुका अतिरिक्त विभिन्न खालका सामाजिक संघ संस्थाहरूले आयोजना गरेका सामाजिक र मानवीय सेवाका कार्यक्रमहरूमा प्रायोजन गर्दै आएको छ । बैंकको पाँचौ वार्षिक उत्सवको अवसरमा मानव सेवा आश्रम, बागलुङलाई दैनिक रुपमा आवश्यक पर्ने सामानहरू प्रदान गरेको छ । त्यस्तै पत्रकार महासंघ बागलुङ शाखाको भवन निर्माणको लागि रु ११,१११/- आर्थिक सहयोग गरेको छ भने पोखरा वृद्धाश्रमलाई बहुउद्देश्यीय भवन निर्माणको लागि रु. १५,०००/- आर्थिक सहयोग गरेको छ ।

६. संस्थागत सुशासन:

बैंकमा संस्थागत सुशासन कायम राख्ने विषयमा सञ्चालक समिति तथा व्यवस्थापन सदैव प्रतिवद्ध रही आएको छ । बैंकले संस्थागत सुशासन सम्बन्धी मार्गदर्शनहरूको पूर्ण परिपालन गरी आएको छ । यसका साथै, सञ्चालक समितिका सबै सदस्यहरू एवम् कर्मचारीहरूले नेपाल राष्ट्र बैंकबाट तोकिएको आचरण सम्बन्धी व्यवस्थाहरूको पूर्ण परिपालन गरेका छन् । संस्था आफैले बनाएका नीति नियम तथा सम्बन्धित नियमनकारी निकायहरूबाट दिइएका नीति निर्देशनहरूको पूर्ण रूपमा पालना गर्न प्रतिवद्ध छ । संस्थाले संचालन गरेका कार्यक्रमहरू पारदर्शी, व्यावसायिक एवम् नियमसंगत छन् । बैंकले नियमनकारी निकाय तथा कानूनको परिपालनाको निमित्त मात्र नभई आवश्यक पारदर्शिताका निमित्त पनि संस्थागत सुशासनलाई आफ्नो उच्च प्राथमिकतामा राखी आफ्नो कर्तव्य र दायित्वको रूपमा लिई सुशासनका आधारभूत पक्षहरू सुनिश्चित गर्न प्रतिवद्ध रहेको छ ।

आन्तरिक लेखापरीक्षकबाट त्रैमासिक रूपमा सम्पूर्ण आर्थिक गतिविधिहरूको अध्ययन गरी तयार पारेको लेखापरीक्षण प्रतिवेदन उपर आन्तरिक लेखापरीक्षण समितिले छलफल गर्दछ । उक्त प्रतिवेदनमा औल्याएका कैफियतहरू सुधारका लागि व्यवस्थापन सदैव सजग रहेको छ । बैंकले संचालन गरेका कार्यक्रमहरू पारदर्शी एवम् नियम संगत छन् । बैंकले तयार गरेका वित्तीय विवरणहरू नेपाल लेखामान (Nepal Accounting Standard), लेखा सम्बन्धी सर्वमान्य सिद्धान्त र नेपाल राष्ट्र बैंकको निर्देशन अनुसार छन् ।

७. व्यावसायिक सम्बन्ध विस्तार:

ग्राहक महानुभावहरूलाई उच्च प्राथमिकतामा राख्ने सिद्धान्तबाट बैंक संघै निर्देशित छ। व्यवसायिक कारोवारको शिलशिलामा आफ्ना ग्राहकहरूलाई विविध वित्तीय सेवा उपलब्ध गराउनका लागि विभिन्न बैंक तथा वित्तीय संस्थाहरू एवम् अन्य संस्थाहरूसंग सम्झौता गरी एक अर्काका ग्राहकहरूलाई सुविधा पुर्याउन सहकार्य गरी सो सम्बन्धी आवश्यक व्यवस्था मिलाइएको छ। कर्जा तथा निक्षेप तर्फ विभिन्न नयाँ प्रकारका सेवा प्रारम्भ गर्दै बैंक आज ग्राहकहरूको आवश्यकता अनुसारका उच्च गुणस्तरका सेवाहरू प्रदान गर्न निरन्तर प्रयासमा जुटिरहेको छ। हाम्रो सफलताको श्रेय ग्राहकहरूको अपार विश्वासलाई नै जान्छ र यस अवसरमा ग्राहक सेवाको गुणस्तर बढाउने प्रण गर्दछौं। यस संस्थाले आफ्नो कारोवारसंग सम्बन्धित ग्राहकहरू, व्यवसायिक एवं आद्यौगिक प्रतिष्ठान, संघसंस्थाहरू तथा विभिन्न निकायहरूसंग सौहार्दपूर्ण तथा व्यवसायिक सम्बन्ध कायम राख्दै आएको छ। यो संस्था डेभलपमेन्ट बैंड एशोशियशन नेपालको सदस्य समेत रहेको छ। वित्तीय संस्थाहरू बिचको सम्बन्ध तथा व्यवसायिक प्रतिस्पर्धामा स्वच्छता अभिवृद्धि गर्न संस्था सदैव प्रयत्नशील रहेको छ।

८. आन्तरिक नियन्त्रण प्रणाली:

बैंकको शाखा संजाल एवम् कार्यक्षेत्र बढ्दै जाने, कारोवार बढ्दै जाने, कर्मचारी संख्या बढ्दै जाने, कर्जा लगानी बढ्दै जाने आदि कारणले कर्जा एवम् संचालन जोखिममा वृद्धि हुँदै जान्छ। यस्ता जोखिमहरू न्यूनीकरणको लागि आन्तरिक नियन्त्रण प्रणाली मजबुत हुन जरुरी छ। आन्तरिक नियन्त्रण प्रणालीको प्रभावकारी व्यवस्थापनका लागि बैंकले बैकिङ्ग कारोवारसंग सम्बन्धित आवश्यक विनियम, नीति, निर्देशिका, योजना, कार्यविधि, Product Paper हरु तर्जुमा गरी कार्य गर्दै आएको छ। नेपाल राष्ट्र बैंकको स्थलगत एवम् गैर स्थलगत निरीक्षणका क्रममा दिएका निर्देशन एवम् सुझावहरू तथा आन्तरिक एवम् वाह्य लेखापरीक्षण प्रतिवेदनमा औल्याएका कैफियतहरूलाई आन्तरिक लेखापरीक्षण समितिको सिफारिस वमोजिम सञ्चालक समितिले उच्च महत्वका साथ तिनीहरूको सुधार एवम् कार्यान्वयन गर्न व्यवस्थापनलाई निर्देशन दिने र उक्त सुझावहरूको प्रभावकारी कार्यान्वयन गर्ने गरिएको छ।

९. सञ्चालक समितिमा हेरफेर :

सञ्चालक श्री विराट आचार्यले आफ्नो पदबाट दिनुभएको राजीनामा २०७४/१२/२९ गते तथा सञ्चालक श्री रमेश कुमार श्रेष्ठको राजीनामा २०७५/०२/२४ गतेको सञ्चालक समितिको बैठकबाट स्वीकृत भएकाले हाल ५ जनाको सञ्चालक समिति रहेको छ।

१०. बैंकको कारोवारमा असर पार्ने मुख्य कुराहरू:

बैंक तथा वित्तीय संस्थाहरूले आफ्ना संजालहरू विस्तार गर्ने क्रममा ग्रामिण क्षेत्रहरूमा समेत बैकिङ्ग पहुँच पुर्याएका छन् जसबाट प्राथमिकता प्राप्त क्षेत्र र विपन्न वर्गको उत्थानमा आवश्यक सहयोग पुगिरहेको छ भने आधुनिक बैकिङ्ग सेवाबाट कार्य प्रणालीमा थप सहजता प्रदान गरेको छ। वित्तीय संस्थाहरूको वृद्धि, शाखा संजालहरूमा वृद्धि, कारोवारमा वृद्धि जस्ता कारणले वित्तीय बजारको अवस्था बलियो भएतापनि बैकिङ्ग कारोवारलाई प्रत्यक्ष र अप्रत्यक्ष रूपमा असर पार्ने विभिन्न तत्वहरू हुने भएकोले निम्नानुसारका जोखिमहरू रहने देखिन्छ।

- देशका विद्यमान राजनैतिक अवस्था।
- कर्जा लगानीमा उत्पादनशील क्षेत्रको अभाव।
- बैकिङ्ग क्षेत्रमा देखिने अधिक/न्यून तरलताको समस्या एवम् बैंक तथा वित्तीय संस्थाहरू बिचको तीव्र प्रतिस्पर्धा।
- देशको आर्थिक अवस्था, अन्तराष्ट्रिय बजारमा आउने मन्दी एवम् मुद्राको अवमूल्यन।
- नियमनकारी निकायको परिवर्तित नीतिगत व्यवस्था।

११. लेखापरीक्षण प्रतिवेदनका सम्बन्धमा सञ्चालक समितिको प्रतिक्रिया:

बैंकको नियमित कार्य सम्पादनका क्रममा भएका सामान्य कमी कमजोरी बाहेक नेपाल राष्ट्र बैंकको नीति निर्देशन, कम्पनी रजिष्ट्रारको कार्यालय तथा नेपालको प्रचलित कानून विपरीत हुने गरी अन्य कुनै नकारात्मक कैफियत लेखापरीक्षण प्रतिवेदनमा देखिएको छैन। लेखापरीक्षकले दिएका सुझावहरूको कार्यान्वयनको लागि व्यवस्थापनलाई निर्देशन दिई सकिएको र सोही अनुरूप अधिकांश सुझावहरू कार्यान्वयनमा ल्याई सकेको व्यहोरा जानकारी गराउन चाहान्छु।

१२. लाभांश बाँडफाँड गर्न सिफारिस गरिएको रकम :

समीक्षा वर्षमा लाभांश बाँडफाँड गर्न सिफारिस गरिएको छैन।

१३. जफत गरिएको शेयर संख्या :

समीक्षा वर्षमा कुनै पनि शेयर जफत गरिएको छैन।

१४ बैंक र यसको सहायक कम्पनीहरूसँगको कारोवार :

बैंकको कुनै पनि सहायक कम्पनी छैन।

१५. बैंकका मूल शेयरधनीहरूले समीक्षा अवधिमा बैंकलाई दिएको जानकारी :

केही नभएको।

१६. विगत आर्थिक वर्षमा बैंकका सञ्चालक तथा पदाधिकारीहरूले लिएको शेयर स्वामित्व विवरण :

केही नभएको।

१७. बैंकसँग सम्बन्धित सम्भौताहरूमा कुनै सञ्चालक तथा निजका आफन्तको व्यक्तिगत स्वार्थ सम्बन्धी जानकारी :

केही नभएको।

१८. पुनः खरीद गरिएको शेयरहरूको विवरण :

समीक्षा अवधिमा शेयरहरूको पुनः खरीद कार्य भएन।

१९. कूल व्यवस्थापन खर्च :

कर्मचारी खर्च	७६,८४,१७३।५९
सञ्चालन खर्च	१,१०,७६,७१८।४७
कूल खर्च	१,८७,६०,८९२।०६

२०. लेखापरीक्षण समितिका पदाधिकारीको नाम, काम, कर्तव्य र सुविधा :

संयोजक	शिव प्रसाद तिमिल्सिना	सञ्चालक
सदस्य	श्री दीपेन्द्र श्रेष्ठ	सञ्चालक
सदस्य सचिव	श्री स्मिता श्रेष्ठ	वरिष्ठ सहायक

नेपाल राष्ट्र बैंकको निर्देशन बमोजिम आन्तरिक नियन्त्रण प्रणालीलाई चुस्त दुरुस्त राख्न निम्नानुसारको लेखापरीक्षण समिति गठन भएको तथा लेखापरीक्षण समितिका सदस्यहरूको नामावली निम्न बमोजिम रहेको छ ।

लेखापरीक्षण समितिले नियमित रूपमा बैठक बसी आन्तरिक तथा बाह्य लेखापरीक्षकले तयार पारेको प्रतिवेदनमा उठाइएका कैफियतहरूका बारेमा छलफल गर्ने, बैंकको वित्तीय स्थिति, आन्तरिक नियन्त्रण, विभिन्न जोखिम एवम् चुनौतिहरूको अध्ययन एवम् व्यवस्थापन, नियमित कार्य सम्पादन आदिको बारेमा नियमित समीक्षा गर्दछ । सो प्रतिवेदनमा औल्याइएका कैफियतहरू माथि छलफल गरी सञ्चालक समितिमा राय सुझाव पेश गर्नुका साथै आवश्यक सुधारका लागि व्यवस्थापनलाई समयमै निर्देशन दिने र दिइएको निर्देशनहरूको कार्यान्वयनका बारेमा पुनरावलोकन समेत गर्ने गरेको छ । आन्तरिक लेखापरीक्षण समितिका संयोजक एवम् सदस्यहरूलाई बैठक भत्ता वापत प्रति बैठक रु. २,०००/- प्रदान गरिएको छ ।

२१. सञ्चालक, कार्यकारी प्रमुख, बैंकका आधारभूत शेयरधनी वा निजका आफन्तले बैंकलाई बुझाउन बाँकी रकम :

केही नभएको ।

२२. सञ्चालक, कार्यकारी प्रमुख तथा पदाधिकारीहरूलाई भुक्तानी गरिएको पारिश्रमिक भत्ता तथा सुविधाको विवरण :

आर्थिक वर्ष २०७३/७४ मा सञ्चालक समितिको बैठक १८ पटक बसेको र सञ्चालक समितिको बैठकमा उपस्थित हुँदाको बैठक भत्ता नियमावलीमा उल्लेख भए बमोजिम अध्यक्ष एवम् सञ्चालकहरूलाई प्रति बैठक भत्ता रु २,०००/- दिने गरिएको छ । आर्थिक वर्ष २०७३/७४ मा बैठक भत्ता स्वरूप सञ्चालकहरूलाई रु २,६७,५००/- (अक्षरूपी दुई लाख सतसठ्ठी हजार पाँच सय मात्र) भुक्तानी गरिएको छ । यस बाहेक सञ्चालकहरूलाई मासिक रूपमा पत्र पत्रिका तथा टेलिफोन सुविधा वापत रु. १,५००/- प्रदान गरिएको छ । त्यस्तै आर्थिक वर्ष २०७३/७४ मा प्रमुख कार्यकारी अधिकृत एवं का.मु. प्रमुख कार्यकारी अधिकृतलाई वार्षिक तलब, भत्ता र बोनसवापत कूल रु १७,७७,६००/- भुक्तानी गरिएको छ । विल बमोजिम मोवाइल खर्च भुक्तानी, दुर्घटना बिमा, औषधि उपचार बिमा र विदा नियमानुसार प्रदान गरिएको छ । प्रमुख कार्यकारी अधिकृतको पारिश्रमिक समेत व्यवस्थापनका अन्य कर्मचारीको पारिश्रमिक र सुविधा गरी समीक्षा वर्षमा जम्मा रु २१,५९,२०१।७२ (अक्षरूपी एककाइस लाख उन्साठी हजार दुई सय एक रुपैयाँ बहत्तर पैसा मात्र) खर्च भएको जानकारी गराउँदछु ।

२३. शेयरधनीहरूले बुझिलिन बाँकी रहेको लाभांश :

केही नभएको ।

२४. पूँजीको पर्याप्तता :

नेपाल राष्ट्र बैंकको निर्देशन अनुसार बैंकको प्राथमिक पूँजी अनुपात ५.५ प्रतिशत र पूँजीकोष अनुपात ११ प्रतिशत हुनु पर्ने व्यवस्था रहेको छ । आर्थिक वर्ष २०७३/७४ मा यस बैंकको प्राथमिक पूँजी अनुपात २२.३९ प्रतिशत र पूँजीकोष अनुपात २३.११ प्रतिशत कायम रहेको छ । यसरी २०७४ को आषाढ मसान्त सम्ममा नेपाल राष्ट्र बैंकको न्युनतम मापदण्ड भन्दा प्राथमिक पूँजी अनुपात र पूँजी कोष अनुपात क्रमशः १६.८९ प्रतिशत र १२.११ प्रतिशतले बढी रहेको छ ।

२५. कृतज्ञता ज्ञापन :

अन्तमा म सञ्चालक समितिको तर्फबाट यस संस्थाको प्रगति तथा समृद्धिका लागि हरेक क्रियाकलापमा सहयोग, सुझाव तथा अटुट साथ दिइरहनु भएका हाम्रा सम्पूर्ण शेयरधनी महानुभावहरू, ग्राहकवर्ग, शम्भु चिन्तकहरू तथा संस्थाको उत्तरोत्तर प्रगतिका लागि कटिबद्ध भई लाग्नु भएका लगनशील, दक्ष र योग्य व्यवस्थापन समूह तथा कर्मचारी वर्ग सबैलाई हार्दिक धन्यवाद दिन चाहन्छु । संस्थाको प्रगतिको लागि निरन्तर सहयोग र मार्ग निर्देशन गर्ने नियमनकारी निकाय नेपाल राष्ट्र बैंक, नेपाल धितोपत्र बोर्ड, नेपाल स्टक एक्सचेञ्ज लि., सिडीएस एण्ड क्लियरिङ लिमिटेड, कम्पनी रजिष्ट्रारको कार्यालय, आन्तरिक राजस्व कार्यालय लगायत सम्पूर्ण सम्बन्धित सरकारी निकायहरू, एन आई वि एल एस क्यापिटल लि., गैर सरकारी संघ संस्थाहरूप्रति कृतज्ञता

व्यक्त गर्दछु । बैंकका विभिन्न गतिविधिहरुको अध्ययनका साथै बैंकलाई आफ्नो अमूल्य सुभावा उपलब्ध गराई उचित मार्गदर्शन प्रदान गर्ने लेखापरीक्षण समिति, जोखिम व्यवस्थापन समिति, कर्मचारी व्यवस्था तथा सेवा सुविधा समिति प्रति हार्दिक धन्यवाद प्रकट गर्दछु । समयमै बैंकको लेखापरीक्षण कार्य सम्पन्न गरी महत्वपूर्ण सुभावहरु प्रदान गर्नुभएकोमा बाह्य लेखापरीक्षक आर के एस एण्ड एसोसिएट्सलाई धन्यवाद दिन चाहन्छु । साथै संस्थाको गतिविधिलाई सकारात्मक रूपमा जनसमक्ष पुऱ्याइदिने संचार जगत र प्रत्यक्ष तथा अप्रत्यक्ष रूपमा संस्थाको प्रगतिमा सहयोग पुऱ्याउने उद्योग वाणिज्य संघ, सहकारीहरु, बैंक/वित्तीय संस्थाहरु, स्थानीय संघ संस्थाहरु एवम् सम्पूर्ण शुभेच्छुकहरुप्रति हार्दिक आभार व्यक्त गर्दछु । आगामी दिनहरुमा पनि सबै क्षेत्रबाट यस संस्थाको प्रगतिका लागि अझ बढी स्नेह तथा सद्भाव पाउने आशा एवं विश्वास लिएको छु ।

धन्यवाद ।

गणेश कुमार श्रेष्ठ
अध्यक्ष
सञ्चालक समिति
ग्रीन डेभलपमेन्ट बैंक लि.

ग्रीन डेभलपमेन्ट बैंक लिमिटेड, केन्द्रीय कार्यालय, बागलुङ नगरपालिका-२, बागलुङ

धितोपत्र दर्ता तथा निष्कासन नियमावली २०७३ को
नियम २६ को उपनियम (२) अनुसूची-१५ बमोजिमको वार्षिक विवरण

१. सञ्चालक समितिको प्रतिवेदन

यसै प्रतिवेदनसँग संलग्न रहेको ।

२. लेखापरीक्षकको प्रतिवेदन

यसै प्रतिवेदनसँग संलग्न रहेको

३. लेखापरीक्षण भएको वित्तीय विवरण

यसै प्रतिवेदनसँग संलग्न रहेको

४. कानूनी कारवाही सम्बन्धी विवरण

क) आ.व. २०७३/०७४ मा संस्थाले वा संस्थाको विरुद्धमा कुनै मुद्दा दायर भएको भए :

यस समीक्षा अवधिमा संस्थाको संस्थापक वा सञ्चालकले वा संस्थापक वा सञ्चालकको विरुद्धमा कुनै मुद्दा मामिला दायर नभएको ।

ख) यस संस्थाका संस्थापक वा सञ्चालकले वा संस्थापक वा सञ्चालकको विरुद्धमा प्रचलित नियमको अवज्ञा वा फौजदारी अपराध गरेको वा सो सम्बन्धमा कुनै मुद्दा दायर गरेको वा भएको भए,
संस्थालाई यस सम्बन्धमा कुनै सूचना वा जानकारी प्राप्त नभएको ।

ग) कुनै संस्थापक वा सञ्चालक विरुद्ध आर्थिक अपराध गरेको सम्बन्धमा कुनै मुद्दा दायर भएको भए :

संस्थाले कुनै मुद्दा दायर नगरेको र अन्यत्रबाट पनि कुनै मुद्दा दायर भएको विषयमा यस संस्थालाई सम्बन्धित अदालत वा कार्यालयबाट कुनै सूचना वा जानकारी प्राप्त नभएको ।

५. संगठित संस्थाको शेयर कारोवार तथा प्रगतिको विवरण :

क) धितो बजारमा भएको संगठित संस्थाको शेयरको कारोवार सम्बन्धमा कुनै मुद्दा दायर भएको भए :

यस डेभलपमेन्ट बैंकका शेयरहरू नेपाल स्टक एक्सचेन्जमा सूचीकृत भई खुल्ला बजारले निर्धारण गरेको मूल्य बमोजिम कारोवार भइरहेको छ ।

ख) गत वर्षको त्रैमासिक रूपमा शेयरको विवरण :

यस अवधिको शेयर कारोवार विवरण नेपाल स्टक एक्सचेन्ज लिमिटेडको वेबसाइट www.nepalstock.com.np का अनुसार यस प्रकार रहेको छ :

सि.नं.	विवरण	प्रथम त्रैमास	द्वितीय त्रैमास	तृतीय त्रैमास	चौथो त्रैमास
१	अधिकतम मूल्य	-	५३३	८२२	७९७
२	न्यूनतम मूल्य	-	२५७	३७३	५९९
३	अन्तिम मूल्य	-	५३३	७२५	६२७
४	कुल कारोवार शेयर संख्या	-	४७०९८	८०३०६	५३३३४
५	कुल कारोवार संख्या	-	१२७८	१९०८	१६२७
६	कुल कारोवार भएको दिन	-	३३	५८	५६

५. समस्या तथा चुनौति:

आन्तरिक रूपमा बैंकको संचालन खर्चमा वृद्धि, व्याज दरमा परिवर्तन, कर्जा तथा तरलता व्यवस्थापन, संचालन जोखिम, सूचना प्रविधि सम्बन्धी जोखिम आदि समस्या तथा चुनौतीहरू रहेका छन् । बाह्य रूपमा बढ्दो प्रतिस्पर्धा, न्यून आर्थिक वृद्धि दर, लगानी मैत्रि वातावरणको कमी तथा नियमनकारी निकायहरूको निर्देशनले श्रृजना हुनसक्ने समस्याको कारण प्रतिफलात्मक व्यवसाय वृद्धिमा चुनौतिहरू थप हुन सक्ने छन् । समग्र आन्तरिक तथा बाह्य समस्याहरूको कारणले श्रृजना हुन सक्ने संभावित चुनौतिहरूलाई दृष्टिगत गरी व्यवसायिक रणनीति तथा कार्ययोजना परिमार्जित गर्दै ग्राहकमुखी सेवा प्रदान गरी बैंक व्यवसाय विस्तार गरिदै लगिने रणनीति रहेको छ ।

६. संस्थागत सुशासन:

संस्थागत सुशासनका लागि आन्तरिक नियन्त्रण प्रणाली व्यवस्थित गर्न बाह्य एवं आन्तरिक लेखापरीक्षकको व्यवस्थाको साथै आन्तरिक लेखापरिक्षण समिति, जोखिम व्यवस्थापन समिति, संचालक समिति लगायत बैंकका सबै तहका पदाधिकारीहरूलाई पदिय दायित्व अनुरूप क्रियाशील गराइएको छ । नियमनकारी निकायहरूबाट प्रदान गरिएका नीति निर्देशन अनुरूप बैंकको कारोवारलाई व्यवस्थित गर्न आवश्यक नीति नियम तथा निर्देशिकाहरू तर्जुमा गरी कार्यान्वयन गरिएको छ ।

RKS & Associates

Chartered Accountants

ग्रीन डेभलपमेन्ट बैंक लिमिटेडका

शेयरधनी महानुभावहरू समक्ष स्वतन्त्र लेखापरीक्षकको प्रतिवेदन

हामीले ग्रीन डेभलपमेन्ट बैंक लिमिटेड, बागलुङ नगर पालिका २, बागलुङ को नेपाल वित्तीय रिपोर्टिङ मान (NFRS) अर्न्तगत तयार गरिनु पर्ने, यसै साथ संलग्न आषाढ ३१, २०७४ को वासलात, सोही मितिमा समाप्त भएको आर्थिक वर्षको नाफा नोक्सान हिसाव, नगद प्रवाह विवरण, ईक्विटीमा भएको परिवर्तन सम्बन्धी विवरण एवं प्रमुख लेखा नीतिहरू तथा लेखा सम्बन्धी टिप्पणीहरूको लेखापरीक्षण सम्पन्न गर्नुभयो ।

वित्तीय विवरणहरूप्रति व्यवस्थापनको जिम्मेवारी :

नेपाल लेखामान अनुरूप यथार्थ र उचित चित्रण गर्ने वित्तीय विवरणहरू तयार एवं प्रस्तुत गर्ने जिम्मेवारी व्यवस्थापनमा रहेको छ । यी जिम्मेवारी अन्तर्गत चाहे जालसाजी वा गलतीबाट होस, सारभूत किसिमले त्रुटी रहित, वित्तीय विवरण सम्बन्धी आन्तरिक नियन्त्रण प्रणालीको तर्जुमा, कार्यान्वयन र सञ्चालन गर्ने कार्य लेखा नीतिहरूको छनौट तथा लागू गर्ने एवं परिस्थिति अनुसार लेखा सम्बन्धी महत्वपूर्ण अनुमान गर्नु पर्दछ । व्यवस्थापनले यी वित्तीय विवरणहरू नेपाल वित्तीय रिपोर्टिङ मान (NFRS) अर्न्तगत तयार नगरी नेपाल राष्ट्र बैंकले तोकेको ढाँचा र तरिका अनुसार तयार गरीएको छ ।

लेखापरीक्षकको जिम्मेवारी :


लेखापरीक्षणको आधारमा वित्तीय विवरणहरू उपर राय व्यक्त गर्नु हाम्रो दायित्व हो । हामीले हाम्रो लेखापरीक्षण नेपाल लेखापरीक्षण मान ब्रमोजिम सम्पन्न गरेका छौं । ती मानले हामीलाई व्यवसायिक नैतिकताको पालना गर्ने तथा वित्तीय विवरणहरू सारभूत रूपमा त्रुटीरहित भएको बारेमा मनासिब आश्वासन प्राप्त गर्न, लेखापरीक्षणको योजना बनाउन र लेखापरीक्षण सम्पन्न गर्न अनिवार्य गराउँछन ।

लेखापरीक्षण अन्तर्गत वित्तीय विवरणमा उल्लेखित रकम र खुलासालाई पुष्टी गर्ने प्रमाण प्राप्त गर्न सम्पन्न गरिने कार्यविधि संलग्न हुन्छ । यसरी छनौट गरिएको कार्यविधि चाहे जालसाजी वा गलतीबाट होस, सारभूत रूपमा त्रुटीयुक्त प्रस्तुती हुन सक्ने जोखिमको लेखाजोखा सहित हाम्रो व्यवसायिक निर्णयमा आधारित छ । त्यसरी जोखिमको लेखाजोखा गर्ने क्रममा, हामीले कम्पनीको आन्तरिक निर्णय उपर नै राय व्यक्त गर्ने उद्देश्यले नभै, परिस्थिति अनुसार हाम्रो लेखापरीक्षण कार्यविधि तयार गर्दा, कम्पनीले वित्तीय विवरण तयार एवं प्रस्तुती गर्ने क्रममा अवलम्बन गरेका आन्तरिक नियन्त्रण प्रणालीको विश्लेषण गरेका छौं । लेखापरीक्षणमा व्यवस्थापनद्वारा प्रयोगमा ल्याईएका लेखा सिद्धान्तहरू एवं गरिएका महत्वपूर्ण अनुमानहरूको उपयुक्तताहरूको मूल्यांकन का साथै समग्र वित्तीय विवरण प्रस्तुतीको लेखाजोखा समेत समावेश हुन्छ ।

हाम्रो लेखापरीक्षणले हाम्रो रायलाई प्रयाप्त आधार प्रदान गर्ने कुरामा हामी विश्वस्त छौं ।

Disclaimer रायको आधारहरू :

क) विकास बैंक तथा वित्तीय संस्था लागि लागू भएको वित्तीय रिपोर्टिङको ढाँचा प्रचलित लेखा सम्बन्धी सर्वमान्य सिद्धान्तको आधारबाट नेपाल वित्तीय रिपोर्टिङ मान (NFRS) अर्न्तगत रही तयार गर्नुपर्ने व्यवस्था आर्थिक वर्ष २०७३/०७४ बाट लागू भैसकेको छ । परिवर्तित वित्तीय रिपोर्टिङको ढाँचा तयार गरी लागू गर्न (NFRS) अनुसारको वित्तीय विवरणहरू श्रावण १, २०७३ को सुरुवातमा तयार हुनुपर्छ र सोही ब्रमोजिम तीन वर्षको वित्तीय स्थितीको विवरण (Statement Of Financial Position), दुई वर्षको विस्तृत आय विवरण (Statement Of Comprehensive Income), दुई वर्षको आय विवरण (प्रस्तुत गरिने भए), दुई वर्षको नगद प्रवाहको विवरण, दुई वर्षको इक्विटीमा भएको परिवर्तन सम्बन्धी विवरण (Statement Of Change In Equity) र सोसंग सम्बन्धित टिप्पणीहरू लगायत तुलनात्मक सूचनाहरू समेत तयार हुनुपर्दछ । यस्तो व्यवस्था भएतापनि अहिलेको सुरुवाती अवस्थामा वित्तीय विवरणहरू NFRS अनुसार तयार गरिएको छैन । नेपाल वित्तीय रिपोर्टिङ मान १ (NFRS-1) मा आधारित रही नयाँ लेखा सम्बन्धी नीतिहरू तयार गरी वित्तीय सूचनाहरूको पहिचान, पुनर्लेखन, प्रस्तुतीकरण र खुलासाहरू दिनुपर्ने हुन्छ ।



यसरी नेपाल वित्तीय रिपोर्टिङ मान (NFRS) बमोजिम वित्तीय सूचनाको पुर्नलेखन, प्रस्तुतीकरण र खुलासाहरु नगरिंदा यिनीहरुको वित्तीय विवरणमा पर्ने सम्पष्टीगत प्रभाव अनिश्चित रहेको छ, जुन Material तथा Pervasive पनि हुन सक्छ।

Disclaimer को राय :


माथि Disclaimer रायको आधारहरुका अनुच्छेदहरुमा उल्लेख भए बमोजिमको वस्तु स्थितिको महत्वका आधारमा, पहिलो पटक नेपाल वित्तीय रिपोर्टिङ मान (NFRS) प्रयोगमा ल्याउंदा वित्तीय विवरणको पुर्नलेखन, प्रस्तुतीकरण र खुलासाहरुमा पर्न सक्ने सम्पष्टीगत प्रभावको लागि पर्याप्त र उपयुक्त सबुद, प्रमाणहरु प्राप्त गर्न सकिएन। तसर्थ, यस कम्पनीको वित्तीय विवरणहरु नेपाल वित्तीय रिपोर्टिङ मान (NFRS) को आधारमा तयार नगरिएकोले, सो उपर राय व्यक्त गरिएको छैन।

कम्पनी ऐन २०६३, बैंक तथा वित्तीय संस्था सम्बन्धी ऐन, २०७३ तथा अन्य प्रचलित ऐनले तोकेको कुराहरुको प्रतिवेदन :

६. अन्य कानुनी तथा नियमन निकायका आवश्यकता सम्बन्धी प्रतिवेदन

हामीद्वारा सम्पन्न गरिएको परीक्षणको आधारमा प्रतिवेदन पेश गर्दछौं कि :

- क) हामीले लेखापरीक्षण सम्पन्न गर्न आवश्यक ठानेका सूचना एवं स्पष्टीकरणहरु सम्पुर्ण रुपमा पाएका छौं।
- ख) यो प्रतिवेदनसँग सम्बन्धित संलग्न वासलात, नाफा नोक्सान हिसाब, नगद प्रवाह विवरण, ईक्वीटिमा भएको परिवर्तन र संलग्न अनुसूचीहरु वित्तीय विवरणहरु नेपाल वित्तीय रिपोर्टिङ मान (NFRS) को आधारमा तयार नगरी नेपाल राष्ट्र बैंकको निर्देशन अनुसार तयार गरिएको छ सो को अलावा साथै कम्पनीले राखेको हिसाब किताब, बहि, खाता, श्रेस्ता र लेखासंग दुस्त रहेका छन्।
- ग) हाम्रो रायमा विकास बैंकको हिसाब किताब ऐन बमोजिम ठिकसंग राखिएको छ।
- घ) विकास बैंकले नेपाल राष्ट्र बैंकको निर्देशन अनुसार कर्जामा पाकेको ब्याज आमदानीलाई नगद प्राप्तीको आधारमा लेखांकन गरेको छ।
- ङ) हामीले विकास बैंकको श्रेस्ता लेखापरीक्षणको समयमा, विकास बैंकको सञ्चालक समिति वा त्यसका सदस्य वा कुनै प्रतिनिधी वा कुनै पदाधिकारी वा कुनै कर्मचारीले प्रचलित कानुन विपरित कुनै कार्य गरेको वा विकास बैंकको सम्पत्ति हिनामिना गरेको वा विकास बैंकको हानी नोक्सानी गरे गराएको हाम्रो जानकारीमा आएन।
- च) विकास बैंकले गरेको कार्य आफ्नो कार्यक्षेत्र भित्र रहेको पाईयो।
- छ) शाखाहरुबाट प्राप्त विवरणहरु स्वतन्त्र लेखापरीक्षण नगरिएको भएतापनि लेखापरीक्षणको निमित्त प्रयाप्त छन्।
- ज) हाम्रो रायमा हामीले लेखापरीक्षण गरिएका श्रेस्ताहरुको आधारमा यस विकास बैंकले सम्पत्तीमा सम्भावित नोक्सानीको लागी पर्याप्त व्यवस्था गरेको छ तथा नेपाल राष्ट्र बैंकको निर्देशन बमोजिम पर्याप्त पुंजीकोष राखेको छ।
- झ) विकास बैंकले यस आर्थिक बर्षमा कुनै कर्जा अपलेखन गरेको छैन।
- ञ) विकास बैंकले निक्षेपकर्ता तथा लगानीकर्ताहरुको हित संरक्षण विरुद्ध कार्य गरेको देखिएन।
- ट) विकास बैंकमा लेखा सम्बन्धी कुनै जालसाजी भएको, विकास बैंकको श्रेस्ता र लेखापरीक्षणबाट हाम्रो जानकारीमा आएन।



सिए. राजेश कुमार साह, एफ. सिए.
प्रोपाईटर

आर. के. एस. एण्ड एसोसियट्स
चार्टर्ड एकाउन्टेन्ट्स

मिति: २०७४।०८।०५
स्थान: काठमाण्डौ, नेपाल

ग्रीन डेभलपमेन्ट बैंक लिमिटेड

बागलुङ नगरपालिका २, बागलुङ

वासलात

२०७४ साल आषाढ मसान्त सम्मको

पुंजी तथा दायित्व	अनुसूची	यस वर्ष रु.	गत वर्ष रु.
१. शेयर पुंजी	४.१	१००,०००,०००.००	१००,०००,०००.००
२. जगेडा तथा कोषहरु	४.२	(७,६४७,०५०.४५)	(१०,०९२,२०९.६७)
३. ऋणपत्र तथा बण्ड	४.३	-	-
४. तिर्न बाकी कर्जा सापट	४.४	-	-
५. निक्षेप दायित्व	४.५	४७८,१९९,५११.१२	३३८,४४९,५१२.५१
६. भुक्तानी दिनुपर्ने विलहरु	४.६	-	-
७. प्रस्तावित तथा भुक्तानी दिन बाँकी लाभांश		-	-
८. आयकर दायित्व		-	-
९. अन्य दायित्व	४.७	१२,८४३,३१३.६०	६,५३०,०९२.६२
कूल पुंजी तथा दायित्व		५८३,३९५,७७४.२७	४३४,८८७,३९५.४६
सम्पत्ति	अनुसूची	यस वर्ष	गत वर्ष
१. नगद मौज्जात	४.८	५,४३२,२१४.३०	२,९६१,३४०.७१
२. नेपाल राष्ट्र बैंकमा रहेको मौज्जात	४.९	२४,०२५,३९९.२०	३,६७५,६१६.८४
३. बैकरवित्तीय संस्थामा रहेको मौज्जात	४.१०	१६८,८२५,८८८.२६	१०९,३६२,६१०.४७
४. माग तथा अल्प सूचनामा प्राप्त हुने रकम	४.११	-	-
छ. लगानी	४.१२	-	-
६. कर्जा सापट तथा विल खरीद	४.१३	३६१,७१५,४९७.७९	३०७,७५०,१९०.२२
७. स्थिर सम्पत्ति	४.१४	११,२३२,९०८.८१	५,४७९,४९५.३३
८. गैर बैकिङ्ग सम्पत्ति	४.१५	-	-
९. अन्य सम्पत्ति	४.१६	१२,१६३,८६५.९१	५,६५८,१४१.८८
कूल सम्पत्ति		५८३,३९५,७७४.२७	४३४,८८७,३९५.४५
सम्भावित दायित्व		अनुसूची	४.१७
सञ्चालकहरुको घोषणा		अनुसूची	४.२९
पूँजीकोष तालिका		अनुसूची	४.३०
जोखिम भारित सम्पत्ति विवरण तालिका		अनुसूची	४.३०(क)
प्रमुख सूचकाङ्कहरु		अनुसूची	४.३१
प्रमुख लेखा नीतिहरु		अनुसूची	४.३२
लेखा सम्बन्धी टिप्पणीहरु		अनुसूची	४.३३

४.१ देखि ४.१७ सम्मका अनुसूचीहरु वासलातका अभिन्न अंग हुन् ।

आजको मितिको संलग्न प्रतिवेदनको आधारमा

गणेश कुमार श्रेष्ठ
अध्यक्ष

शिव प्रसाद तिमिल्सिना
सञ्चालक

नरेन्द्र रमण त्रिपाठी
सञ्चालक

कृष्ण शंकर श्रेष्ठ
सञ्चालक

विराट आचार्य
सञ्चालक

सिए. राजेश कुमार साह, एफ.सिए.
प्रोप्राईटर

दिपेन्द्र श्रेष्ठ
सञ्चालक

रमेश कुमार श्रेष्ठ
सञ्चालक

वैकुण्ठराज तिमसेना
का.मु. प्रमुख कार्यकारी अधिकृत

प्रज्वल श्रेष्ठ
प्रबन्धक

आर.के.एस एण्ड एसोसिएट्स
चार्टर्ड एकाउन्टेन्ट्स
मिति: २०७४।०८।०५
स्थान: काठमाडौं

ग्रीन डेभलपमेन्ट बैंक लिमिटेड

बागलुङ नगरपालिका २, बागलुङ

नाफा नोक्सान हिसाब

मिति २०७३ श्रावण १ गते देखि २०७४ आषाढ मसान्त सम्म

विवरण	अनुसूची	यस वर्ष रु.	गत वर्ष रु.
१. व्याज आम्दानी	४.१८	४४,७३७,७०३.४५	३३,२३९,२४८.३८
२. व्याज खर्च	४.१९	२४,५४२,८२७.५०	२१,९४०,५४९.९९
खुद व्याज आम्दानी		२०,१९४,८७५.९५	११,२९८,६९८.३९
३. कमिशन तथा डिस्काउण्ट	४.२०	१०९,३८४.७३	१३०,४३०.३८
४. अन्य संचालन आम्दानी	४.२१	३,१५४,०८६.१४	२,७३६,९४४.९७
५. सटही घटबढ आम्दानी	४.२२	-	-
कूल सञ्चालन आम्दानी		२३,४५८,३४६.८२	१४,१६६,०७३.७४
६. कर्मचारी खर्च	४.२३	७,६८४,१७३.५९	५,५११,६०६.५३
७. अन्य सञ्चालन खर्च	४.२४	११,०७६,७१८.४७	६,१९४,९९७.०५
८. सटही घटबढ नोक्सान	४.२२	-	-
सम्भावित नोक्सानी व्यवस्था अधिको सञ्चालन मुनाफा		४,६९७,४५४.७६	२,४५९,४७०.१६
९. सम्भावित नोक्सानी व्यवस्थाहरू	४.२५	६,४९७,८३३.११	२,६५७,३९५.५०
सञ्चालन मुनाफा		(१,८००,३७८.३५)	(१९७,९२५.३४)
१०. गैर संचालन आम्दानी/खर्च	४.२६	-	-
११. सम्भावित नोक्सानी व्यवस्थाबाट फिर्ता	४.२७	४,५९६,०००.००	३०२,०००.००
नियमित कारोवारबाट भएको मुनाफा		२,७९५,६२१.६५	१०४,०७४.६६
१२. असामान्य कारोवारबाट भएको आम्दानी/(खर्च)	४.२८	-	-
सम्पूर्ण कारोवार समावेश पछिको खुद मुनाफा		२,७९५,६२१.६५	१०४,०७४.६६
१३. कर्मचारी बोनस व्यवस्था		२५४,१४७.४२	९,४६१.३३
आयकर व्यवस्था		९६,३१५.००	६९३,८६०.९७
- यस वर्षको कर ब्यबस्था		-	-
- बिगत वर्षसम्मको कर ब्यबस्था		-	-
- यस वर्षको स्थगन कर खर्च/(आम्दानी)		९६,३१५.००	६९३,८६०.९७
खुद नाफा/नोक्सान		२,४४५,१५९.२३	(५९९,२४७.६४)

४.१८ देखि ४.२८ सम्मका अनुसूचिहरू नाफा नोक्सान हिसावका अभिन्न अंग हुन् ।

आजको मितिको संलग्न प्रतिवेदनको आधारमा

गणेश कुमार श्रेष्ठ
अध्यक्ष

शिव प्रसाद तिमिल्सिना
सञ्चालक

नरेन्द्र रमण त्रिपाठी
सञ्चालक

कृष्ण शंकर श्रेष्ठ
सञ्चालक

विराट आचार्य
सञ्चालक

सिए. राजेश कुमार साह, एफ.सिए.
प्रोप्राईटर

दिपेन्द्र श्रेष्ठ
सञ्चालक

रमेश कुमार श्रेष्ठ
सञ्चालक

वैकुण्ठराज तिमसेना
का.मु. प्रमुख कार्यकारी अधिकृत

प्रज्वल श्रेष्ठ
प्रबन्धक

आर.के.एस एण्ड एसोसिएट्स
चार्टर्ड एकाउन्टेन्ट्स
मिति: २०७४।०८।०५
स्थान: काठमाडौं

ग्रीन डेभलपमेन्ट बैंक लिमिटेड

बागलुङ नगरपालिका २, बागलुङ

नाफा नोक्सान बाँडफाँड हिसाब

२०७४ साल आषाढ मसान्तको

विवरण	अनुसूची	यस वर्ष रु.	गत वर्ष रु.
आम्दानी		-	-
१. गत वर्षसम्मको संचित मुनाफा			-
२. यस वर्षको मुनाफा		२,४४५,१५९.२३	-
३. सटही घटवढ कोष		-	-
जम्मा		२,४४५,१५९.२३	-
खर्च			
१. गत वर्षसम्मको संचित नोक्सान		१०,०९२,२०९.६८	९,४९२,९६२.०४
२. यस वर्षको नोक्सान		-	५९९,२४७.६४
३. साधारण जगेडाकोष		४८९,०३१.८५	-
४. भैपरी आउने जगेडा		-	-
५. संस्था विकास कोष		-	-
६. लाभांस समीकरण कोष		-	-
७. कर्मचारी सम्बन्धी जगेडाहरू		-	-
८. प्रस्तावित लाभांश		-	-
९. प्रस्तावित बोनस शेयर		-	-
१०. विशेष जगेडा कोष		-	-
११. सटही घटवढ कोष		-	-
१२. पुंजी फिर्ता जगेडा कोष		-	-
१३. पूजी समायोजन कोष		-	-
१४ स्थगन कर जगेडा कोष (फिर्ता)		-	-
१५ लगानी समायोजन कोष		-	-
१६. संस्थागत सामाजिक उत्तरदायित्व कोष		२४,४५१.५९	-
जम्मा		१०,६०५,६९३.१२	१०,०९२,२०९.६८
१५. सञ्चित मुनाफा/(नोक्सान)		(८,१६०,५३३.८९)	(१०,०९२,२०९.६८)

आजको मितिको संलग्न प्रतिवेदनको आधारमा

गणेश कुमार श्रेष्ठ
अध्यक्ष

शिव प्रसाद तिमिल्सिना
सञ्चालक

नरेन्द्र रमण त्रिपाठी
सञ्चालक

कृष्ण शंकर श्रेष्ठ
सञ्चालक

विराट आचार्य
सञ्चालक

सिए. राजेश कुमार साह, एफ.सिए.
प्रोप्राईटर

दिपेन्द्र श्रेष्ठ
सञ्चालक

रमेश कुमार श्रेष्ठ
सञ्चालक

वैकुण्ठराज तिमसेना
का.मु. प्रमुख कार्यकारी अधिकृत

प्रज्वल श्रेष्ठ
प्रबन्धक

आर.के.एस एण्ड एसोसिएट्स
चार्टर्ड एकाउन्टेन्ट्स
मिति: २०७४।०८।०५
स्थान: काठमाडौं

ग्रीन डेभलपमेन्ट बैंक लिमिटेड

बागलुङ नगरपालिका २, बागलुङ

नगद प्रवाह विवरण

मिति २०७३ श्रावण १ गते देखि २०७४ आषाढ मसान्त सम्म

क्र.सं.	विवरण	यस वर्ष रु.	गत वर्ष रु.
(क)	कारोवार सञ्चालनबाट नगद प्रवाह	९०,५५४,५२६.७७	(१३,४८१,९७१.२९)
१.	नगद प्राप्ति	४८,००१,१७४.३२	३६,१०६,६२३.७३
१.१	व्याज आम्दानी	४४,७३७,७०३.४५	३३,२३९,२४८.३८
१.२	कमिशन तथा डिस्काउन्ट आम्दानी	१०९,३८४.७३	१३०,४३०.३८
१.३	विदेशी विनिमय कारोबारबाट आम्दानी	-	-
१.४	अपलेखित कर्जाको असुली	-	-
१.५	अन्य आम्दानी	३,१५४,०८६.१४	२,७३६,९४४.९७
२.	नगद भुक्तानी	(४०,०८८,९७२.०८)	(३१,८३८,६६५.०९)
२.१	व्याज खर्च	(२४,५४२,८२७.५०)	(२१,९५५,४५३.९६)
२.२	कर्मचारी खर्च	(७,६७५,२६०.५०)	(५,५७५,११३.७९)
२.३	कार्यालय संचालन खर्च	(७,८७०,८८४.०८)	(४,२९९,२५५.२१)
२.४	आयकर भुक्तानी	-	(८,८४२.१३)
२.५	अन्य खर्च	-	-
	कार्यगत पूंजी गतिविधि अधिको नगद प्रवाह	७,९१२,२०२.२४	४,२६७,९५८.६४
१.	सञ्चालन सम्बन्धि चालु सम्पत्तिमा कमी/(वृद्धि)	(६३,०६१,५१९.५३)	(१०६,६१३,६९९.९८)
२.	माग तथा अल्प सूचनामा प्राप्त हुने रकममा कमी/(वृद्धि)	-	-
३.	अन्य अल्पकालीन लगानीमा कमी/(वृद्धि)	-	-
४.	कर्जा तथा बिल्स खरिदमा कमी/(वृद्धि)	(५५,८६७,१४०.६८)	(१०५,८३२,८६२.३५)
५.	अन्य सम्पत्तिमा कमी/(वृद्धि)	(७,१९४,३७८.८५)	(७८०,८३७.६३)
	सञ्चालन सम्बन्धि चालु दायित्वमा (कमी)/वृद्धि	१४५,७०३,८४४.०६	८८,८६३,७७०.०५
१.	निक्षेप दायित्वमा (कमी)/वृद्धि	१३९,७४९,९९८.६९	८७,९४९,२६०.१०
२.	सर्टिफिकेट अफ डिपोजिटमा (कमी)/वृद्धि	-	-
३.	अल्पकालीन सापटीमा (कमी)/वृद्धि	-	-
४.	अन्य दायित्वमा (कमी)/वृद्धि	५,९५३,८४५.४५	९१४,५०९.९५
		९०,५५४,५२६.७७	(१३,४८१,९७१.२९)
(ख)	लगानी कारोवारमा नगद प्रवाह	(८,२७०,५९३.०५)	(४८५,३३४.८८)
१.	दीर्घकालीन लगानीमा कमी/(वृद्धि)	-	-
२.	स्थीर सम्पत्तिमा कमी/(वृद्धि)	(८,२७०,५९३.०५)	(४८५,३३४.८८)
३.	दीर्घकालीन लगानीमा व्याज आम्दानी	-	-
४.	लाभांश आम्दानी	-	-
५.	अन्य	-	-
(ग)	वित्तिय श्रोत कारोवारमा नगद प्रवाह	-	४५,०००,०००.००
१.	दीर्घकालीन ऋण (वण्ड, डिभेञ्चर आदि) मा वृद्धि/(कमी)	-	-
२.	शेयर पूंजीमा वृद्धि/(कमी), शेयर प्रिमियम समेत	-	४५,०००,०००.००
३.	अन्य दायित्वमा वृद्धि/(कमी)	क -	-
४.	नेपाल राष्ट्र बैंकबाट प्राप्त सहूलियत/पुनरकर्जामा वृद्धि/(कमी)	-	-
(ङ)	नगद तथा बैंक मौज्जातको विनिमय दरमा भएको फरकबाट आम्दानी/खर्च	-	-
(ड)	यस वर्षको सम्पूर्ण गतिविधिबाट नगद प्रवाह	८२,२८३,९३३.७२	३१,०३२,६९३.८३
(च)	नगद तथा बैंकमा रहेको शुरु मौज्जात	११५,९९९,५६८.०२	८४,९६६,८७४.१९
(छ)	नगद तथा बैंकमा रहेको अन्तिम मौज्जात	१९८,२८३,५०१.७४	११५,९९९,५६८.०२

आजको मितिको संलग्न प्रतिवेदनको आधारमा

गणेश कुमार श्रेष्ठ अध्यक्ष	शिव प्रसाद तिमिल्सिना सञ्चालक	नरेन्द्र रमण त्रिपाठी सञ्चालक	कृष्ण शंकर श्रेष्ठ सञ्चालक	विराट आचार्य सञ्चालक	सिए. राजेश कुमार साह, एफ.सिए. प्रोप्राईटर
दिपेन्द्र श्रेष्ठ सञ्चालक	रमेश कुमार श्रेष्ठ सञ्चालक	वैकुण्ठराज तिमसेना का.मु. प्रमुख कार्यकारी अधिकृत	प्रज्वल श्रेष्ठ प्रबन्धक		आर.के.एस एण्ड एसोसिएट्स चार्टर्ड एकाउन्टेन्ट्स मिति: २०७४।०८।०५ स्थान: काठमाडौं

ग्रीन डेभलपमेन्ट बैंक लिमिटेड
बागलुङ नगरपालिका २, बागलुङ
इवचीटीमा भएको परिवर्तन सम्बन्धी विवरण
२०७४ साल आषाढ मसान्त सम्मको

विवरण	शेयर पूँजी	सञ्चित नाफा नोक्सान	साधारण जगोडा कोष	पूँजीगत जगो कोष	शेयर प्रिमियम	सटही घटबड कोष	कर्मचारी सम्बन्धी जगोडाहरु	संस्थागत सामाजिक उत्तरदायित्व कोष	स्थान कर जगोडा	अन्य जगोडा तथा कोष	कुल रकम
शुरु मौज्जात	१००,०००,०००.००	(१०,०९२,२०९.६८)	-	-	-	-	-	-	-	-	८९,९०७,७९०.३२
स्थान कर	-	-	-	-	-	-	-	-	-	-	-
समायोजित शुरु मौज्जात	१००,०००,०००.००	(१०,०९२,२०९.६८)	-	-	-	-	-	-	-	-	८९,९०७,७९०.३२
समायोजन	-	-	-	-	-	-	-	-	-	-	-
यस वर्षको मूनाफा	-	२,४४५,१५९.२३	-	-	-	-	-	-	-	-	२,४४५,१५९.२३
शेयर पूँजी	-	-	-	-	-	-	-	-	-	-	-
प्रस्तावित लाभांस	-	-	-	-	-	-	-	-	-	-	-
साधारण जगोडा कोष	-	(४८९,०३१.८५)	४८९,०३१.८५	-	-	-	-	-	-	-	-
स्थान कर	-	-	-	-	-	-	-	-	-	-	-
लगानी समायोजन कोष	-	-	-	-	-	-	-	-	-	-	-
कर्मचारी सम्बन्धी जगोडाहरु	-	-	-	-	-	-	-	-	-	-	-
संस्थागत सामाजिक उत्तरदायित्व कोष	-	(२४,४५१.५९)	-	-	-	-	-	२४,४५१.५९	-	-	-
अन्तिम मौज्जात	१००,०००,०००.००	(८,१६०,५३३.८९)	४८९,०३१.८५	-	-	-	-	२४,४५१.५९	-	-	९२,३५२,९४९.५५

ग्रीन डेभलपमेन्ट बैंक लिमिटेड

बागलुङ नगरपालिका २, बागलुङ

शेयर पूँजी तथा स्वामित्व

२०७४ आषाढ मसान्त सम्मको

अनुसूची ४.१

विवरण	यस बर्ष रु.	गत बर्ष रु.
१. शेयर पुँजी	५००,०००,०००.००	३२०,०००,०००.००
१.१ अधिकृत पुँजी	५००,०००,०००.००	३२०,०००,०००.००
(क) ५०,००,००० साधारण शेयर प्रति शेयर रु.१००।०० ले	-	-
(ख)नन्डिमेवल प्रिफरेन्स प्रति शेयर रु.....ले	-	-
(ग)रिडिमेवल प्रिफरेन्स प्रति शेयर रु.....ले	-	-
१.२ जारी पूँजी	१००,०००,०००.००	१००,०००,०००.००
(क) १०,००,००० साधारण शेयर प्रति शेयर रु.१००।०० ले	१००,०००,०००.००	१००,०००,०००.००
(ख)नन्डिमेवल प्रिफरेन्स प्रति शेयर रु.....ले	-	-
(ग)रिडिमेवल प्रिफरेन्स प्रति शेयर रु.....ले	-	-
१.३ चूक्ता पूँजी	१००,०००,०००.००	१००,०००,०००.००
(क) १०,००,००० साधारण शेयर प्रति शेयर रु.१००।०० ले	१००,०००,०००.००	१००,०००,०००.००
(ख)नन्डिमेवल प्रिफरेन्स प्रति शेयर रु.....ले	-	-
(ग)रिडिमेवल प्रिफरेन्स प्रति शेयर रु.....ले	-	-
१.४ प्रस्तावित बोनस शेयर	-	-
१.५ क्लस इन एडभान्स	-	-
जम्मा रकम (१.३ + १.४ + १.५)	१००,०००,०००.००	१००,०००,०००.००

ग्रीन डेभलपमेन्ट बैंक लिमिटेड

बागलुङ नगरपालिका २, बागलुङ

शेयर स्वामित्व

२०७४ आषाढ मसान्तसम्मको

शेयर स्वामित्व विवरण	यस बर्ष रु.		गत बर्ष रु.	
	%	शेयर पुँजी	शेयर पुँजी	%
स्वदेशी स्वामित्व	१००%	१००,०००,०००.००	५५,०००,०००.००	१००%
नेपाल सरकार	-	-	-	-
“क” वर्गका इजाजतपत्रप्राप्त संस्थाहरू	-	-	-	-
अन्य इजाजतपत्रप्राप्त संस्थाहरू	-	-	-	-
अन्य संस्थाहरू	२.५८%	२,५८०,०००.००	-	-
सर्वसाधारण	४२.४२%	४२,४२०,०००.००	-	-
अन्य (संस्थापक)	५५.००%	५५,०००,०००.००	५५,०००,०००.००	१००%
विदेशी स्वामित्व	-	-	-	-
	१००%	१००,०००,०००.००	५५,०००,०००.००	१००%

ग्रीन डेभलपमेन्ट बैंक लिमिटेड

बागलुङ नगरपालिका २, बागलुङ

शेयर पूँजी तथा स्वामित्व विवरण

२०७४ आषाढ मसान्त सम्मको

शेयर पूँजी तथा स्वामित्व अर्न्तगत ०.५% वा सो भन्दा बढि स्वामित्व भएको ब्यक्ति/समूह/फर्म/कम्पनीको विवरण

क्र.सं.	शेयरधनीहरूको नाम	यस वर्ष रकम रु		गत वर्ष रकम रु	
		शेयर पूँजी	%	शेयर पूँजी	%
१	दिप शंकर श्रेष्ठ	१५,०००,०००.००	१५.००%	१५,०००,०००.००	२७.२७%
२	गणेश कुमार श्रेष्ठ	४,९५०,०००.००	४.९५%	४,९५०,०००.००	९.००%
३	कृष्ण शंकर श्रेष्ठ	३,७५०,०००.००	३.७५%	३,७५०,०००.००	६.८२%
४	प्रयास नारायण भारी	३,०००,०००.००	३.००%	३,०००,०००.००	५.४५%
५	श्याम प्रसाद श्रेष्ठ	२,८००,०००.००	२.८०%	२,८००,०००.००	५.०९%
६	विराट कुमार श्रेष्ठ	१,५००,०००.००	१.५०%	१,५००,०००.००	२.७३%
७	पुष्कल प्रसाद श्रेष्ठ	१,४२५,०००.००	१.४३%	१,४२५,०००.००	२.५९%
८	नरेन्द्र कुमार श्रेष्ठ	१,०००,०००.००	१.००%	१,०००,०००.००	१.८२%
९	प्रकाश कुमार श्रेष्ठ	१,०००,०००.००	१.००%	१,०००,०००.००	१.८२%
१०	प्रविन शंकर श्रेष्ठ	१,०००,०००.००	१.००%	१,०००,०००.००	१.८२%
११	मनमोहन श्रेष्ठ	१,०००,०००.००	१.००%	१,०००,०००.००	१.८२%
१२	बसन्त कुमार ताम्राकार	१,०००,०००.००	१.००%	१,०००,०००.००	१.८२%
१३	प्रदिप घिमिरे शर्मा	१,०००,०००.००	१.००%	१,०००,०००.००	१.८२%
१४	इनद्रजित छन्त्याल	१,०००,०००.००	१.००%	१,०००,०००.००	१.८२%
१५	रत्नमान प्रधान	१,०००,०००.००	१.००%	१,०००,०००.००	१.८२%
१६	तेज कुमार श्रेष्ठ	१,०००,०००.००	१.००%	१,०००,०००.००	१.८२%
१७	नेत्र बहादुर महत	५००,०००.००	०.५०%	५००,०००.००	०.९१%
१८	जमान बहादुर बानिया	५००,०००.००	०.५०%	५००,०००.००	०.९१%
१९	मिन बहादुर कार्की श्रेत्री	५००,०००.००	०.५०%	५००,०००.००	०.९१%
२०	शान्त कुमारी रावल	५००,०००.००	०.५०%	५००,०००.००	०.९१%
२१	नारायण प्रसाद श्रेष्ठ	५००,०००.००	०.५०%	५००,०००.००	०.९१%
२२	मनोविज्ञान श्रेष्ठ	५००,०००.००	०.५०%	५००,०००.००	०.९१%
२३	इनमराज श्रेष्ठ	५००,०००.००	०.५०%	५००,०००.००	०.९१%
२४	कल्याण प्रसाद वक्त्रा	५००,०००.००	०.५०%	५००,०००.००	०.९१%
२५	तारा प्रसाद श्रेष्ठ	५००,०००.००	०.५०%	५००,०००.००	०.९१%
२६	पवन कुमार श्रेष्ठ	५००,०००.००	०.५०%	५००,०००.००	०.९१%
२७	युगेश्वर कुमार ओझा	५००,०००.००	०.५०%	५००,०००.००	०.९१%
२८	रविन्द्र कुमार श्रेष्ठ	५००,०००.००	०.५०%	५००,०००.००	०.९१%
२९	गोपिलाल श्रेष्ठ	५००,०००.००	०.५०%	५००,०००.००	०.९१%
३०	नविन नापीत	५००,०००.००	०.५०%	५००,०००.००	०.९१%
३१	कमल राज लामिछाने	५००,०००.००	०.५०%	५००,०००.००	०.९१%
३२	सोभिता वक्त्रा	५००,०००.००	०.५०%	५००,०००.००	०.९१%
३३	अरुण वादे श्रेष्ठ	५००,०००.००	०.५०%	५००,०००.००	०.९१%
३४	रामजी प्रसाद पोखरेल	५००,०००.००	०.५०%	५००,०००.००	०.९१%
३५	विष्णु प्रसाद गौतम	५००,०००.००	०.५०%	५००,०००.००	०.९१%
३६	सरिता शाक्य	५००,०००.००	०.५०%	५००,०००.००	०.९१%
३७	बल बहादुर थापा	५००,०००.००	०.५०%	५००,०००.००	०.९१%
३८	भाइरत्न शाक्य	-	०.००%	३००,०००.००	०.५५%
		५१,९२५,०००.००	५१.९३%	५२,२२५,०००.००	९४.९५%

ग्रीन डेभलपमेन्ट बैंक लिमिटेड

बागलुङ नगरपालिका २, बागलुङ

जगेडा तथा कोषहरू

२०७४ आषाढ मसान्तसम्मको

अनुसूची ४.२

विवरण	यस वर्ष रु .	गत वर्ष रु .
१. साधारण/वैधानिक जगेडा कोष	४८९,०३१.८५	-
२. पुंजीगत जगेडा कोष	-	-
३. पुंजी फिर्ता जगेडा कोष (Capital Redemption Reserve)	-	-
४. पुंजी समायोजन कोष	-	-
५. अन्य जगेडा तथा कोष	२४,४५१.५९	-
५.१ भैपरी आउने जगेडा	-	-
५.२ सस्था विकास कोष	-	-
५.३ लाभांश समिकरण कोष	-	-
५.४ विशेष जगेडा कोष	-	-
५.५ सम्पत्ति पुर्नमूल्याङ्कन कोष	-	-
५.६ स्थगन कर जगेडा	-	-
५.७ अन्य स्वतन्त्र कोष	-	-
५.८ लगानी समायोजन कोष	-	-
५.९ कर्मचारी सम्बन्धी जगेडाहरू	-	-
५.१० संस्थागत सामाजिक उत्तरदायित्व कोष	२४,४५१.५९	-
६. सञ्चित नाफा/(नोक्सान)	(८,१६०,५३३.८९)	(१०,०९२,२०९.६८)
७. सटही घटबढ कोष	-	-
जम्मा	(७,६४७,०५०.४५)	(१०,०९२,२०९.६८)

ग्रीन डेभलपमेन्ट बैंक लिमिटेड

बागलुङ नगरपालिका २, बागलुङ

ऋणपत्र तथा षण्ड

२०७४ आषाढ मसान्तसम्मको

अनुसूची ४.३

विवरण	यस वर्ष रु .	गत वर्ष रु .
१. प्रतिशत षण्ड/ऋणपत्र प्रति षण्ड/ऋणपत्र.....रु. ले.....मिति.....मा जारी भएको र मिति.....मा चुक्ता हुने (हालसम्मको Redemption Reserve रकम रु.....)	-	-
२. प्रतिशत षण्ड/ऋणपत्र प्रति षण्ड/ऋणपत्र.....रु. ले.....मिति.....मा जारी भएको र मिति.....मा चुक्ता हुने (हालसम्मको Redemption Reserve रकम रु.....)	-	-
३.....	-	-
जम्मा १+२+३	-	-

ग्रीन डेभलपमेन्ट बैंक लिमिटेड

बागलुङ नगरपालिका २, बागलुङ

तिर्न बाँकी कर्जा (सापटी)

२०७४ आषाढ मसान्तसम्मको

अनुसूची ४.४

विवरण	यस वर्ष रु .	गत वर्ष रु .
क. स्वदेशी		
१. नेपाल सरकार	-	-
२. नेपाल राष्ट्र बैंक	-	-
३. रिपो दायित्व	-	-
४. अन्तर बैंक तथा वित्तीय संस्था	-	-
५. अन्य संगठित संस्थाहरू	-	-
६. अन्य	-	-
जम्मा	-	-
ख. विदेशी		
१. बैंकहरू	-	-
२ अन्य	-	-
जम्मा	-	-
जम्मा (क+ख)	-	-

ग्रीन डेभलपमेन्ट बैंक लिमिटेड

बागलुङ नगरपालिका २, बागलुङ

निक्षेप हिसाव

२०७४ आषाढ मसान्तसम्मको

अनुसूची ४.५

विवरण	यस वर्ष रु .	गत वर्ष रु .
१. ब्याज तिर्नु नपर्ने खाताहरू		-
क. चल्ती हिसाब	८,१५४,३०५.८१	३,९६६,४६५.७८
१. स्वदेशी मूद्रामा	८,१५४,३०५.८१	३,९६६,४६५.७८
१.१. नेपाल सरकार	-	-
१.२. "क" वर्गका इजाजतपत्रप्राप्त संस्थाहरू	-	-
१.३. अन्य इजाजतपत्रप्राप्त वित्तीय संस्थाहरू	४२,०२४.३०	-
१.४. अन्य संगठित संस्थाहरू	२,४३३,३३७.६५	२,८००,७६५.८९
१.५. व्यक्तिगत	५,६७८,९४३.८६	१,१६५,६९९.८९
१.६. अन्य	-	-
२. विदेशी मूद्रामा	-	-
१.१. नेपाल सरकार	-	-
१.२. "क" वर्गका इजाजतपत्रप्राप्त संस्थाहरू	-	-
१.३. अन्य इजाजतपत्रप्राप्त वित्तीय संस्थाहरू	-	-
१.४. अन्य संगठित संस्थाहरू	-	-
१.५. व्यक्तिगत	-	-
१.६. अन्य	-	-
ख. मार्जिन	५५०,०००.००	५५०,०००.००
१ कर्मचारी जमानत	-	-
२. जमानत मार्जिन	५५०,०००.००	५५०,०००.००
३. प्रतिपत्र मार्जिन	-	-

विवरण		यस वर्ष रु .	गत वर्ष रु .
ग.	अन्य	-	०.००
	१. स्वदेशी मूद्रामा	-	-
	१.१. वित्तीय संस्थाहरू	-	-
	१.२. अन्य संगठित संस्थाहरू	-	-
	१.३. व्यक्तिगत	-	-
	२. विदेशी मूद्रामा	-	-
	२.१. वित्तीय संस्थाहरू	-	-
	२.२. अन्य संगठित संस्थाहरू	-	-
	२.३. व्यक्तिगत	-	-
	व्याज तिर्नु नपने खाताहरूको जम्मा	८,७०४,३०५.८१	४४६६४६५.७८
२. व्याज तिर्नु पर्ने खाताहरू			
क.	बचत हिसाब	१००,०४५,०४३.३५	६६,६२३,८६५.०९
	१. स्वदेशी मूद्रामा	१००,०४५,०४३.३५	६६,६२३,८६५.०९
	१.१. संघ संस्थाहरू	-	-
	१.२. व्यक्तिगत	१००,०४५,०४३.३५	६६,६२३,८६५.०९
	१.३. अन्य	-	-
	२. विदेशी मूद्रामा	-	-
	२.१. संघ संस्थाहरू	-	-
	२.२. व्यक्तिगत	-	-
	२.३. अन्य	-	-
ख.	मूहृती हिसाब	१५६,०५१,६७१.४३	६८,८५३,९९८.६६
	१. स्वदेशी मूद्रामा	१५६,०५१,६७१.४३	६८,८५३,९९८.६६
	१.१. संघ संस्थाहरू	५४,२९५,५१७.८८	१४,७५२,०३०.४३
	१.२. व्यक्तिगत	१०१,७५६,१५३.५५	५४,१०१,९६८.२३
	१.३. अन्य	-	-
	२. विदेशी मूद्रामा	-	-
	२.१. संघ संस्थाहरू	-	-
	२.२. व्यक्तिगत	-	-
	२.३. अन्य	-	-
ग.	मागेको बखत तिर्नुपर्ने हिसाब	२१३,३९८,४९०.५३	१९८,५०५,१८२.९८
	१. स्वदेशी मूद्रामा	-	-
	१.१. क वर्गका ईजाजतपत्रप्राप्त संस्थाहरू	-	-
	१.२. अन्य ई.प्रा.वित्तीय संस्थाहरू	१०८,९८७,८८०.३४	४,९२६,५८१.२०
	१.३. अन्य संगठित संस्थाहरू	२७,१४२,८९५.९२	१९३,५७८,६०१.७८
	१.३. व्यक्तिगत	७७,२६७,७१४.२७	-
	१.५. अन्य	-	-
	२. विदेशी मूद्रामा	-	-
	२.१. क वर्गका ईजाजतपत्रप्राप्त संस्थाहरू	-	-
	२.२. अन्य ई.प्रा. वित्तीय संस्थाहरू	-	-
	२.३. अन्य संगठित संस्थाहरू	-	-
	२.४. व्यक्तिगत	-	-
	२.५. अन्य	-	-
घ.	सर्टिफिकेट अफ डिपोजिट	-	-
	१. संगठित संस्थाहरू	-	-
	२. व्यक्तिगत	-	-
	३. अन्य	-	-
	व्याज तिर्नुपर्ने खाताहरूको जम्मा	४६९,४९५,२०५.३१	३३३,९८३,०४६.७३
	(१+२) जम्मा निक्षेप	४७८,१९९,५११.१२	३३८,४४९,५१२.५१

ग्रीन डेभलपमेन्ट बैंक लिमिटेड

बागलुङ नगरपालिका २, बागलुङ

भुक्तानी दिनुपर्ने बिलहरू

२०७४ आषाढ मसान्तसम्मको

अनुसूची ४.६

विवरण	यस वर्ष रु .	गत वर्ष रु .
१. स्वदेशी मुद्रा	-	-
२. विदेशी मुद्रा	-	-
जम्मा	-	-

ग्रीन डेभलपमेन्ट बैंक लिमिटेड

बागलुङ नगरपालिका २, बागलुङ

अन्य दायित्व

२०७४ आषाढ मसान्तसम्मको

अनुसूची ४.७

विवरण	यस वर्ष रु .	गत वर्ष रु .
१. पेन्सन/उपदान कोष	-	-
२. कर्मचारी सञ्चय कोष	६१,०४०.००	५७,६००.००
३. कर्मचारी कल्याण कोष	-	-
४. कर्मचारी बोनस व्यवस्था	२५४,१४७.४२	९,४६१.३३
५. निक्षेपमा भुक्तानी दिन बांकी ब्याज	२,७९५,३०७.०२	६७६,२६४.६३
६. सापटीमा भुक्तानी दिन बांकी ब्याज	-	-
७. पांकी नसकेको डिस्काउन्ट र कमिशन	-	-
८. सण्डी क्रेडिटर्स	६,९७२,५५१.२५	३,४२१,१७४.१३
९. शाखा मिलान हिसाब	-	-
१०. स्थगन कर दायित्व	९३६,१०४.००	८३९,७८९.००
११. भुक्तानी दिन बांकी लाभांश	-	-
१२. अन्य	-	-
बिदा बापतको व्यवस्था	४०८,५७१.३१	३४०,६६०.८०
अन्य	१,४१५,५९२.६०	१,१८५,१४२.७३
जम्मा	१२,८४३,३१३.६०	६,५३०,०९२.६२

ग्रीन डेभलपमेन्ट बैंक लिमिटेड

बागलुङ नगरपालिका २, बागलुङ

नगद मौज्जात

२०७४ आषाढ मसान्तसम्मको

अनुसूची ४.८

विवरण	यस वर्ष रु .	गत वर्ष रु .
१. स्वदेशी मुद्रा (सिक्का समेत)	५,४३२,२१४.३०	२,९६१,३४०.७१
२. विदेशी मुद्रा	-	-
जम्मा	५,४३२,२१४.३०	२,९६१,३४०.७१

ग्रीन डेभलपमेन्ट बैंक लिमिटेड

बागलुङ नगरपालिका २, बागलुङ

नेपाल राष्ट्र बैंकमा रहेको मौज्जात

२०७४ आषाढ मसान्तसम्मको

अनुसूची ४.९

विवरण	स्वदेशी मुद्रा	विदेशी मुद्रा रु मा			कूल रु.	गत बर्ष रु
		भा. रु .	परिवर्त्य वि. मु.	जम्मा		
१. नेपाल राष्ट्र बैंक	२४,०२५,३९९.२०	-	-	-	२४,०२५,३९९.२०	३,६७५,६९६.८४
क. चल्ती खाता	२४,०२५,३९९.२०	-	-	-	२४,०२५,३९९.२०	३,६७५,६९६.८४
ख. अन्य खाता		-	-	-	-	-

ग्रीन डेभलपमेन्ट बैंक लिमिटेड

बागलुङ नगरपालिका २, बागलुङ

बैंक/वित्तीय संस्थामा रहेको मौज्जात

२०७४ आषाढ मसान्तसम्मको

अनुसूची ४.१०

विवरण	स्वदेशी मुद्रा	विदेशी मुद्रा रु मा			कूल रु	गत बर्ष रु
		भा. रु .	परिवर्त्य वि. मु.	जम्मा		
१. स्वदेशी इजाजत पत्र प्राप्त संस्थाहरु	१६८,८२५,८८८.२६	-	-	-	१६८,८२५,८८८.२६	१०९,३६२,६९०.४७
क. चल्ती खाता	१७८,०६६.२७	-	-	-	१७८,०६६.२७	१२,६९९,२६६.२७
ख . अन्य खाता	१६८,६४७,८२१.९९	-	-	-	१६८,६४७,८२१.९९	९६,७५९,३४४.२०
२. विदेशी बैंकहरु	-	-	-	-	-	-
क. चल्ती खाता	-	-	-	-	-	-
ख. अन्य खाता	-	-	-	-	-	-
जम्मा	१६८,८२५,८८८.२६	-	-	-	१६८,८२५,८८८.२६	१०९,३६२,६९०.४७

ग्रीन डेभलपमेन्ट बैंक लिमिटेड

बागलुङ नगरपालिका २, बागलुङ

माग तथा अल्पसूचनामा प्राप्त हुने रकमहरु

२०७४ आषाढ मसान्तसम्मको

अनुसूची ४.११

विवरण	यस बर्ष रु.	गत बर्ष रु.
१. स्वदेशी मुद्रामा	-	-
२. विदेशी मुद्रामा	-	-
जम्मा	-	-

ग्रीन डेभलपमेन्ट बैंक लिमिटेड

बागलुङ नगरपालिका २, बागलुङ

लगानी

२०७४ आषाढ मसान्तसम्मको

अनुसूची ४.१२

विवरण	प्रयोजन		यस बर्ष रु.	गत बर्ष रु.
	व्यापारीक	अन्य		
१. नेपाल सरकारको ट्रेजरी बिल्लस	-		-	-
२. नेपाल सरकारको वचत पत्र	-	-	-	-
३. नेपाल सरकारको अन्य ऋणपत्र	-		-	-
४. नेपाल राष्ट्र बैंक ऋणपत्र	-	-	-	-
५. विदेशी ऋणपत्र	-	-	-	-
६. स्वदेशी इजाजतपत्र प्राप्त संस्था	-		-	-
७. विदेशी बैंक	-	-	-	-
८. संगठित संस्थाहरूको शेयर	-		-	-
९. संगठित संस्थाहरूको डिवेन्चर तथा बण्ड	-	-	-	-
१०. अन्य लगानी	-	-	-	-
कूल लगानी	-	-	-	-
व्यवस्था	-	-	-	-
खुद लगानी	-	-	-	-

ग्रीन डेभलपमेन्ट बैंक लिमिटेड

बागलुङ नगरपालिका २, बागलुङ

शेयर डिवेन्चर तथा वण्डमा लगानी

२०७४ आषाढ मसान्तसम्मको

अनुसूची ४.१२ (क)

विवरण	परल मूल्य रु	बजार मूल्य अनुसार रु	व्यवस्था रकम रु	यस वर्ष रु.	गत वर्ष रु
१. शेयर लगानी	-	-	-	-	-
१.१ कम्पनी (प्रा.लि./लि.)	-	-	-	-	-
..... साधारण शेयर, प्रति शेयर १०० ले चुक्ता	-	-	-	-	-
१.२ कम्पनी (प्रा.लि./लि.)	-	-	-	-	-
..... साधारण शेयर (मध्ये बोनस समेत) प्रति शेयर ... ले चुक्ता	-	-	-	-	-
१.३ कम्पनी (प्रा.लि./लि.)	-	-	-	-	-
..... प्रतिशत प्रिफरेन्स शेयर प्रति शेयर रु. ले चुक्ता	-	-	-	-	-
२. डिवेन्चर तथा बण्ड लगानी	-	-	-	-	-
२.१ कम्पनी (प्रा.लि./लि.)	-	-	-	-	-
..... प्रतिशत डिवेन्चर /बण्ड प्रति डिवेन्चर /बण्ड रु. ले	-	-	-	-	-
२.२	-	-	-	-	-
२.३	-	-	-	-	-
कूल लगानी	-	-	-	-	-
३. जोखिम सम्बन्धी व्यवस्था	-	-	-	-	-
३.१ गत बर्ष सम्मको व्यवस्था	-	-	-	-	-
३.२ यस बर्षको थप /घट	-	-	-	-	-
कूल व्यवस्था	-	-	-	-	-
खुद लगानी	-	-	-	-	-

ग्रीन डेभलपमेन्ट बैंक लिमिटेड
बागलुङ नगरपालिका २, बागलुङ
व्यापारिक लगानी (Held For Trading)
२०७४ आषाढ मसान्तसम्मको

अनुसूची ४.१२.१

विवरण	परल मूल्य	पछिल्लो बजार मूल्य (क)	हालको बजार मूल्य (ख)	यस वर्ष नाफा/(नोक्सान) रकम (ख - क)	गत वर्ष नाफा/(नोक्सान) रकम	कैफियत
१. नेपाल सरकारको ट्रेजरी बिल					-	-
२. नेपाल सरकारको वचतपत्र					-	-
३. नेपाल सरकारको अन्य ऋणपत्र					-	-
४. ने.रा.बैंक ऋणपत्र					-	-
५. विदेशी ऋणपत्र					-	-
६. स्वदेशी इजाजतपत्रप्राप्त संस्थाको शेयर					-	-
७. स्वदेशी इजाजतपत्रप्राप्त संस्थाको डिबेन्चर तथा बण्ड					-	-
८. स्वदेशी संगठित संस्थाको शेयर, डिबेन्चर तथा बण्ड					-	-
९. विदेशी बैंक लगानी (Placement)					-	-
१०. Interbank Lending					-	-
११. अन्य लगानी					-	-
कूल लगानी	-	-	-	-	-	-

ग्रीन डेभलपमेन्ट बैंक लिमिटेड
बागलुङ नगरपालिका २, बागलुङ
भुक्तानी मितिसम्म धारण गर्ने लगानी (Held To Maturity)
२०७४ आषाढ मसान्तसम्मको

अनुसूची ४.१२.२

विवरण	परल मूल्य (क)	हालसम्मको क्षति रकम (ख)	यस वर्षको क्षति रकम (ग)	यस वर्ष नाफा/(नोक्सान) रकम (क - ख - ग)	गत वर्ष नाफा/(नोक्सान) रकम	कैफियत
१. नेपाल सरकारको ट्रेजरी बिल						
२. नेपाल सरकारको वचतपत्र						
३. नेपाल सरकारको अन्य ऋणपत्र						
४. ने.रा.बैंक ऋणपत्र						
५. विदेशी ऋणपत्र						
६. स्वदेशी इजाजतपत्रप्राप्त संस्थाको शेयर	-	-	-	-	-	-
७. स्वदेशी इजाजतपत्रप्राप्त संस्थाको डिबेन्चर तथा बण्ड	-	-	-	-	-	-
८. स्वदेशी संगठित संस्थाको शेयर, डिबेन्चर तथा बण्ड	-	-	-	-	-	-
९. विदेशी बैंक लगानी (Placement)	-	-	-	-	-	-
१०. अन्य लगानी	-	-	-	-	-	-
कूल लगानी	-	-	-	-	-	-

ग्रीन डेभलपमेन्ट बैंक लिमिटेड
बागलुङ नगरपालिका २, बागलुङ
बिक्रीको लागि उपलब्ध लगानी (Available for Sales)

२०७४ आषाढ मसान्तसम्मको

अनुसूची ४.१.२.३

विवरण	परल मूल्य	पछिल्लो बजार मूल्य (क)	हालको बजार मूल्य (ख)	यस वर्ष रु. नाफा/नोक्सान रकम (ख)-(क)	गत वर्ष नाफा/नोक्सान रकम (ख)-(क)	कैफियत
१. नेपाल सरकारको ट्रेजरी बिल						-
२. नेपाल सरकारको वचतपत्र						-
३. नेपाल सरकारको अन्य ऋणपत्र						-
४. ने. रा. बैंक ऋणपत्र						-
५. विदेशी ऋणपत्र						-
६. स्वदेशी इजाजतपत्रप्राप्त संस्थाको शेयर						-
७. स्वदेशी इजाजतपत्रप्राप्त संस्थाको डिबेन्चर तथा बण्ड						-
८. स्वदेशी संगठित संस्थाको शेयर, डिबेन्चर तथा बण्ड						-
९. विदेशी बैंक लगानी (Placement)						-
१०. अन्य लगानी						-
कुल लगानी						-

ग्रीन डेभलपमेन्ट बैंक लिमिटेड

बागलुङ नगरपालिका २, बागलुङ

कर्जा सापट तथा खरिद वर्गीकरण र सोको लागि व्यवस्था

२०७४ आषाढ मसान्तसम्मको

अनुसूची ४.१३

विवरण	कर्जा						खरिद तथा डिस्काउन्ट गरिएका बिल		यस वर्ष (रु.)	गत वर्ष (रु.)
	स्वदेशी		अन्य	विदेशी	जम्मा	विदेशी	जम्मा	जम्मा		
	विपन्न वर्ग	अविपन्न								
	विपन्न	अविपन्न	अन्य	विदेशी	जम्मा	विदेशी	जम्मा			
१. सक्रिय कर्जा सापट (Performing)										
१.१ असल	१२,७५,७८०.६५	२५,६०४,५४८.५८	३२३,८४७,९५०.२७	-	३६२,२१०,३०४.५०	-	-	३६२,२१०,३०४.५०	३०९,३९४,७६३.१५	
१.२ सुक्ष्म निगरानी	११,९९६,४६२.१२	२४,७७८,७९९.३८	३२२,७५८,३७२.००	-	३५९,५३३,६३३.५०	-	-	३५९,५३३,६३३.५०	३०७,९८६,६८४.४३	
२. निष्क्रिय कर्जा सापट (Non-Performing)										
२.१ पुर्णतालिकरण / पुनरसंरचना	७६१,३४३.५३	८२५,७४९.२०	१,०८९,५७८.२७	-	२,६७६,६७१.००	-	-	२,६७६,६७१.००	१,४०८,०७८.७२	
२.२ कमसल	१,५१७,७३२.५५	५९,५०२.५१	४,२३३,००२.९५	-	५,८१०,२३८.०१	-	-	५,८१०,२३८.०१	२,७५८,६३८.६८	
२.३ शंकास्पद	-	-	-	-	-	-	-	-	-	
२.४ खराब	६९४,८४९.१५	-	१,०७३,७६६.४३	-	१,७६८,६१५.५८	-	-	१,७६८,६१५.५८	२,६३८,३५५.४५	
कुल कर्जा	४९८,५००.५८	१,९५४,२३६.५२	१,२००,०००.००	-	१,५०२,७३७.१०	-	-	१,५०२,७३७.१०	५,९४,९४८.७५	
३. कर्जा नोक्सानी व्यवस्था										
३.१ असल	३२४,३८२.८२	५९,५०२.५१	३२८,०८०,५४२.५१	-	३६३,४०५,४२७.८४	-	-	३६३,४०५,४२७.८४	३१२,१५३,४०१.८३	
३.२ सुक्ष्म निगरानी	२९,९९१.१३	२४,७७८,७९९.३८	३,२७,५८३.७२	-	३,५०५,३६२.८४	-	-	३,५०५,३६२.८४	३,०११,९६४.१९	
३.३ पुर्णतालिकरण / पुनरसंरचना	९,५१६.७८	४१,२८७.४६	५४,४७८.९१	-	१०५,२८३.१६	-	-	१०५,२८३.१६	४९,१९६.१५	
३.४ कमसल	-	-	-	-	-	-	-	-	-	
३.५ शंकास्पद	४३,४२८.०८	-	२६८,४४१.६९	-	३११,८६९.६९	-	-	३११,८६९.६९	५,६७१.९१	
३.६ खराब	६२,३१२.५६	-	९७९,६१८.२६	-	१,०४१,९३०.८२	-	-	१,०४१,९३०.८२	१,२७७,२३०.६१	
कुल व्यवस्था	८१,०९५.७१	५९,५०२.५१	१,२००,०००.००	-	१,३४०,५९८.२२	-	-	१,३४०,५९८.२२	५,९,१४८.७५	
४. गत वर्षसम्मको व्यवस्था	२२६,३४४.२६	३४८,५७७.९६	५,७३०,१२२.५०	-	६,३०५,०४४.७२	-	-	६,३०५,०४४.७२	४,४०३,२११.६१	
४.१ असल	२२,६३४.२२	५२,४६३.८९	२,९३६,८६६.०९	-	३,०११,९६४.२०	-	-	३,०११,९६४.२०	२,०४३,९१४.६६	
४.२ सुक्ष्म निगरानी	२,३७५.६७	-	४६,८२०.४९	-	४९,१९६.१६	-	-	४९,१९६.१६	-	
४.३ पुर्णतालिकरण / पुनरसंरचना	-	-	-	-	-	-	-	-	-	
४.४ कमसल	३,२०३.९०	२,४६८.००	-	-	५,६७१.९०	-	-	५,६७१.९०	-	
४.५ शंकास्पद	१३,९८२.३७	९,४०७.४७	१,२५३,८४०.७६	-	१,२७७,२३०.६०	-	-	१,२७७,२३०.६०	-	
४.६ खराब	-	५९,१४८.७५	-	-	५९,१४८.७५	-	-	५९,१४८.७५	-	
गत वर्षसम्मको कुल व्यवस्था	४२,१९६.१६	१२२,४८८.११	४,२३७,५२७.३४	-	४,४०३,२११.६१	-	-	४,४०३,२११.६१	२,०४३,९१४.६६	
गत वर्षको नोक्सानी व्यवस्थाबाट फिर्ता	-	-	४,५९६,०००.००	-	४,५९६,०००.००	-	-	४,५९६,०००.००	३०२,०००.००	
यस वर्षको थप व्यवस्था	१८४,१४८.१०	२२५,०८९.८५	६,०८८,५९५.१६	-	६,४९७,८३३.११	-	-	६,४९७,८३३.११	२,६५७,३९५.५०	
यस वर्षको थपघट	१८४,१४८.१०	२२५,०८९.८५	१,४९३,५९५.१६	-	१,९०१,८३३.११	-	-	१,९०१,८३३.११	२,३५५,३९५.५०	
खुद कर्जा (क-ख)	१४,०४९,१९३.९४	२५,३१५,४७३.१३	३२२,३५०,८३०.७२	-	३६१,७१५,४९७.७९	-	-	३६१,७१५,४९७.७९	३०७,७५०,१९०.२२	

ग्रीन डेभलपमेन्ट बैंक लिमिटेड
 बागलुङ नगरपालिका २, बागलुङ
कर्जा, सापट र बिल खरिदको सुरक्षण
 २०७४ आषाढ मसान्तसम्मको

अनुसूची ४.१३ (क)

विवरण	यस वर्ष रु.	गत वर्ष रु.
(क) सुरक्षित	३६८,०२०,५४२.५१	३१२,१५३,४०१.८३
१. चल/अचल सम्पत्तिको सुरक्षणमा	३५१,१३२,२०३.६७	३०१,१५३,९८७.८९
२. स्वदेशी इजाजतपत्र प्राप्त संस्थाको जमानत	-	-
३. सरकारी जमानतमा	-	-
४. अन्तराष्ट्रिय श्रेणीकृत बैंकको जमानतमा	-	-
५. निर्यात कागजात (Export Document) को सुरक्षणमा	-	-
६. मुद्दती रसीदको सुरक्षणमा	२,९९२,३७०.००	१,६९०,०००.००
क. संस्थाको आफ्नै मुद्दती रसीदको सुरक्षण	२,९९२,३७०.००	१,६९०,०००.००
ख. अन्य इजाजतपत्र प्राप्त संस्थाको मुद्दती रसीदको सुरक्षण	-	-
७. सरकारी ऋणपत्रको सुरक्षणमा	-	-
८. काउण्टर जमानतमा	-	-
९. व्यक्तिगत जमानतमा	१३,८९५,९६८.८४	९,३०९,४१३.९४
१०. अन्य सुरक्षणमा	-	-
ख. असुरक्षित	-	-
जम्मा	३६८,०२०,५४२.५१	३१२,१५३,४०१.८३

ग्रीन डेभलपमेन्ट बैंक लिमिटेड

बागलुङ नगरपालिका २, बागलुङ

स्थिर सम्पत्ति

२०७४ आषाढ

अनुसूची ४.१४

विवरण	सम्पत्ति					गत वर्ष रु.
	भवन	परिवहन साधन	मशिनरी	कार्यालय सामान	अन्य	
१. परलमोल						
(क) गत वर्षको मौज्दात	-	३४४,४००.००	-	५,४२५,७२१.९५	६५,२०७.२५	५,८३५,३२९.२०
(ख) यस वर्ष थप	-	४,७९०,४५७.००	-	२,५०४,६८३.७९	३१,१२१.१६	७,३२६,२६१.९५
(ग) यस वर्ष पुनर्मूल्यांकन/पुनर्लेखन	-	-	-	-	-	-
(घ) यस वर्षको बिक्री	-	-	-	-	-	-
(ङ) यस वर्षको अपलेखन	-	-	-	-	-	-
२. हासकठी						
(क) गत वर्ष सम्मको	-	१२३,६२१.३४	-	२,७६८,९७४.९२	२४,२७७.५१	२,९१६,८७३.७७
(ख) यस वर्षको	-	१,००२,२४७.१३	-	१,०८७,४१३.०२	८,०१५.५२	२,०९७,६७५.६७
(ग) हासकठी पुनर्मूल्यांकन/पुनर्लेखन	-	-	-	-	-	-
(घ) हासकठी रकम समायोजन/फिर्ता	-	-	-	-	-	-
कुल हासकठी	-	१,१२५,८६८.४७	-	३,८५६,३८७.९४	३२,२९३.०३	५,०१४,५४९.४४
३. बुक भ्यालु (WDV) (१ - २)	-	४,००८,९८८.५३	-	४,०७४,०१७.८०	६४,०३५.३८	८,१४७,०४१.७१
४. जग्गा	-	-	-	-	-	-
५. पूँजीगत निर्माण (पूँजीकरण गरिनु पर्ने)	-	-	-	-	-	-
६. लीज होल्ड सम्पत्ति	-	-	-	-	३,०८५,८६७.१०	३,०८५,८६७.१०
जम्मा (३+४+५+६)	-	४,००८,९८८.५३	-	४,०७४,०१७.८०	३,१४९,९०२.४८	११,२३२,९०८.८१
						५,८७९,४९५.३३

ग्रीन डेभलपमेन्ट बैंक लिमिटेड

बागलुङ नगरपालिका २, बागलुङ

गैर बैकिङ्ग सम्पत्ति

२०७४ आषाढ मसान्त

अनुसूची ४.१५

ऋणी वा पार्टीको नाम ठेगाना	गैर बैकिङ्ग सम्पत्ति सकार गरेको मिति	कूल गैर बैकिङ्ग सम्पत्ति रकम रु.	नोक्सानी व्यवस्था		खुद गैर बैकिङ्ग सम्पत्ति रु.	गत वर्ष रु.
			प्रातिशत	रकम रु.		
		-	-	-	-	-
		-	-	-	-	-
		-	-	-	-	-
		-	-	-	-	-
कूल जम्मा		-	-	-	-	-

ग्रीन डेभलपमेन्ट बैंक लिमिटेड

बागलुङ नगरपालिका २, बागलुङ

अन्य सम्पत्ति

२०७४ आषाढ मसान्त

अनुसूची ४.१६

विवरण	यस वर्ष रु	गत वर्ष रु
१. मसलन्द मौज्दात	५७१,८६७.११	४२६,१५०.९१
२. लगानीमा असूल गर्न बाकी व्याज	-	-
३. कर्जामा असूल गर्न बाकी व्याज न्यून व्याज मूलतवी रकम	२,१२५,१७७.०१ (२,१२५,१७७.०१)	१,१३५,९९४.९२ (१,१३५,९९४.९२)
४. असूल गर्न बाँकी कमिशन	-	-
५. सन्ड्री डेटर्स	४४६,०००.००	-
६. कर्मचारी सापटी र पेशकी	९५,८३३.३८	४९०,८३३.३४
७. अग्रिम भुक्तानी	१,४४४,३४१.४५	४६९,००४.७४
८. मार्गस्थ नगद	-	-
९. मार्गस्थ अन्य (चेक समेत)	-	-
१०. विना सूचना ड्राफ्टको भुक्तानी	-	-
११. अपलेखन हुन बाँकी खर्च पूर्व सञ्चालन खर्च अपलेखन सफ्टवेर शेयर निष्काशन खर्च	- - ७२९,३८०.३५ ३,५२८,९१६.२४	२३८,२४२.९३ ७६६,४३४.०० २,९०१,७१२.८०
१२. शाखा मिलान हिसाव	-	-
१३. स्थगन कर सम्पती	-	-
१४. अन्य	५,३४७,५२७.३८	३६५,७६३.१६
क) रेमिटान्स रिसिभेवल	२८९,८३७.२४	३३३,७७५.००
ख) अग्रिम आयकर	४२,५९०.१४	२८,३८८.१६
ग) अन्य	५,०१५,१००.००	३,६००.००
जम्मा	१२,१६३,८६५.९१	५,६५८,१४१.८८

ग्रीन डेभलपमेन्ट बैंक लिमिटेड

बागलुङ नगरपालिका २, बागलुङ

अन्य सम्पत्ति - (थप वितरण)

२०७४ आषाढ मसान्त

अनुसूची ४.१६ (क)

विवरण	यस वर्ष रु.				गत वर्ष रु.
	१ वर्ष सम्म	१ वर्षदेखि माथि ३ वर्षसम्म	३ वर्ष भन्दा माथि	जम्मा	
१. कर्जामा असुल गर्न बाँकी ब्याज	२,१२५,१७७.०१	-	-	२,१२५,१७७.०१	१,१३५,९९४.९२
२. विना सुचना ड्राफ्टको भुक्तानी	-	-	-	-	-
३. शाखा मिलान हिसाब	-	-	-	-	-
४. स्वदेशी विदेशी एजेन्सी हिसाब	-	-	-	-	-

ग्रीन डेभलपमेन्ट बैंक लिमिटेड

बागलुङ नगरपालिका २, बागलुङ

सम्भावित दायित्वहरू

२०७४ आषाढ मसान्त

अनुसूची ४.१७

विवरण	यस वर्ष रु.	गत वर्ष रु.
१. संस्थाउपर दावी परेको तर संस्थाले दायित्व स्वीकार नगरेको	-	-
२. प्रतितपत्रहरू - (पूरा रकम)	-	-
(क) ६ महिना भन्दा कम अवधिको	-	-
(ख) ६ महिना भन्दा बढी अवधिको	-	-
३. पूनः डिस्काउन्ट गरिएका विलहरू	-	-
४. म्याद नाघि नसकेको ग्यारेन्टी/बण्ड	-	-
क. बिड बण्ड	-	-
(ख) परफरमेन्स बण्ड	१,५५०,०००.००	५५०,०००.००
(ग) अन्य ग्यारेन्टी/बण्ड	-	-
५. चूक्ता वा भूक्तान हुन बाँकि शेयर लगानी	-	-
६. फरवार्ड एक्सचेञ्ज कन्ट्राक्टको बाँकी दायित्वहरू	-	-
७. कलेक्सनमा रहेका विलहरू	-	-
८. मञ्जुरी तथा समर्थन (Acceptance and Endorsement)	-	-
९. प्रत्याभूति प्रतिवद्धता (Underwriting Commitment)	-	-
१०. अपरिवर्त्य कर्जा प्रतिवद्धता (Irrevocable Loan Commitment)	५१,३३८,४५०.००	४,७५०,६९६.८२
११. अन्तराष्ट्रिय श्रेणिकृत बैंकको काउन्टर ग्यारेन्टीमा दिएको ग्यारेन्टी	-	-
१२. अग्रिम भुक्तानी ग्यारन्टी (Advance Payment Guarantee)	-	-
१३. कर्जा प्रवाहको लागि वित्तीय जमानत (Financial Guarantee)	२,०००,०००.००	२,०००,०००.००
१४. आयकर वापत सम्भावित दायित्व (Contingent Liabilities on Income Tax)	-	-
१५.	-	-
जम्मा	५४,८८८,४५०.००	७,३००,६९६.८२

ग्रीन डेभलपमेन्ट बैंक लिमिटेड

बागलुङ नगरपालिका २, बागलुङ

व्याज आम्दानी

मिति २०७३ श्रावण १ देखि २०७४ आषाढ मसान्त सम्म

अनुसूची ४.१८

विवरण	यस वर्ष रु.	गत वर्ष रु.
क. कर्जा सापट र अधिविकर्षमा	४१,३२७,७०८.४८	३०,६७१,३६७.६३
१. कर्जा सापट	१७,८०९,६५३.०३	१३,५३१,१९२.४८
२. अधिविकर्ष	२३,५१८,०५५.४५	१७,१४०,१७५.१५
ख. लगानीमा	-	-
१. नेपाल सरकारको सुरक्षणपत्र	-	-
(क) ट्रेजरी बिल्स	-	-
(ख) विकास ऋणपत्र	-	-
(ग) राष्ट्रिय बचतपत्र	-	-
२. विदेशी ऋणपत्र	-	-
क)	-	-
(ख)	-	-
३. नेपाल राष्ट्र बैंकको ऋणपत्र	-	-
४. डिभेन्चर तथा बण्ड	-	-
५. अन्तर बैंक लगानीमा व्याज	-	-
(क) बैंक / वित्तीय संस्थाहरु	-	-
(ख) अन्य संस्थाहरु	-	-
ग. एजेन्सी मौज्दातमा	-	-
१. स्वदेशी बैंक/वित्तीय संस्थाहरु	-	-
२. विदेशी बैंकहरु	-	-
घ. माग तथा अल्पसूचनामा प्राप्त हुने मौज्दातमा	३,४०९,९९४.९७	२,५६७,८८०.७५
१. स्वदेशी बैंक/वित्तीय संस्थाहरु	३,४०९,९९४.९७	२,५६७,८८०.७५
२. विदेशी बैंकहरु	-	-
ङ अन्यमा	-	-
१. सर्टिफिकेट अफ डिपोजिट	-	-
२. अन्तर बैंक/वित्तीय संस्था कर्जा	-	-
३. अन्य	-	-
जम्मा	४४,७३७,७०३.४५	३३,२३९,२४८.३८

ग्रीन डेभलपमेन्ट बैंक लिमिटेड

बागलुङ नगरपालिका २, बागलुङ

ब्याज स्वर्च

मिति २०७३ श्रावण १ देखि २०७४ आषाढ मसान्त सम्म

अनुसूची ४.१९

विवरण	यस वर्ष रु	गत वर्ष रु
क. निक्षेप दायित्वमा	२४,५४२,८२७.५०	२१,९४०,५४९.९९
१. मुद्दती निक्षेप	९,९०२,३६४.२७	४,४३०,८५७.३५
१.१ स्वदेशी मुद्रा	९,९०२,३६४.२७	४,४३०,८५७.३५
१.२ विदेशी मुद्रा	-	-
२. बचत निक्षेप	४,७५८,३१४.९६	७,०७६,३१९.६२
२.१ स्वदेशी मुद्रा	४,७५८,३१४.९६	७,०७६,३१९.६२
२.२ विदेशी मुद्रा	-	-
३. मागेको बखत तिर्नुपर्ने निक्षेप	९,८८२,१४८.२७	१०,४३३,३७३.०२
३.१ स्वदेशी मुद्रा	९,८८२,१४८.२७	१०,४३३,३७३.०२
३.२ विदेशी मुद्रा	-	-
४. सर्टिफिकेट अफ डिपोजिट्स	-	-
ख. कर्जा सापटमा	-	-
१. ऋणपत्र तथा बण्ड	-	-
२. नेपाल राष्ट्र बैंकबाट प्राप्त कर्जा	-	-
३. अन्तर बैंक/वित्तीय संस्था कर्जा	-	-
४. अन्य संगठित संस्था	-	-
५. अन्य कर्जा	-	-
ग. अन्यमा	-	-
१.	-	-
२.	-	-
जम्मा	२४,५४२,८२७.५०	२१,९४०,५४९.९९

ग्रीन डेभलपमेन्ट बैंक लिमिटेड

बागलुङ नगरपालिका २, बागलुङ

कमिशन तथा डिस्काउन्ट

मिति २०७३ श्रावण १ देखि २०७४ आषाढ मसान्त सम्म

अनुसूची ४.२०

विवरण	यस वर्ष रु	गत वर्ष रु
क. बिल्स खरिद तथा डिस्काउन्ट	-	-
१. स्वदेशी	-	-
२. विदेशी	-	-
ख. कमिशन	१०९,३८४.७३	१३०,४३०.३८
१. प्रतिपत्र	-	-
२. जमानतपत्र	१८,०००.००	३१,०००.००
३. क्लेक्सन फि	-	-
४. रेमिटेन्स फी	९१,३८४.७३	९९,४३०.३८
५. क्रेडिट कार्ड	-	-
६. शेयर प्रत्याभुति/निष्काशन	-	-
७. सरकारी कारोवार वापत	-	-
८. इ. प्रा. कमिशन बापत	-	-
९. बट्टा आम्दानी	-	-
ग. अन्य	-	-
जम्मा	१०९,३८४.७३	१३०,४३०.३८

ग्रीन डेभलपमेन्ट बैंक लिमिटेड

बागलुङ नगरपालिका २, बागलुङ

अन्य संचालन आम्दानी

मिति २०७३ श्रावण १ देखि २०७४ आषाढ मसान्त सम्म

अनुसूची ४.२१

विवरण	यस वर्ष रु	गत वर्ष रु
१. सेफ डिपोजीट भल्टको भाडा	-	-
२. क्रेडिटकार्ड निष्काशन तथा नवीकरण	-	-
३. ATM कार्ड निष्काशन तथा नवीकरण	-	-
४. टेलेक्स/टि.टि	-	-
५. सेवा शुल्क	२,०४१,३६६.५०	१,९८५,९७७.२५
६. नवीकरण शुल्क	४११,०२५.००	२३४,६५०.००
७. अन्य	७०१,६९४.६४	५१६,३१७.७२
जम्मा	३,१५४,०८६.१४	२,७३६,९४४.९७

ग्रीन डेभलपमेन्ट बैंक लिमिटेड

बागलुङ नगरपालिका २, बागलुङ

सटही घटबढ आम्दानी /नोक्सान

मिति २०७३ श्रावण १ देखि २०७४ आषाढ मसान्त सम्म

अनुसूची ४.२२

विवरण	यस वर्ष रु	गत वर्ष रु
१. विनिमय दरमा भएको फरकबाट	-	-
२. विदेशी मुद्रा कारोवारबाट (बट्टा बाहेक)	-	-
जम्मा आम्दानी/(नोक्सान)	-	-

ग्रीन डेभलपमेन्ट बैंक लिमिटेड

बागलुङ नगरपालिका २, बागलुङ

कर्मचारी खर्च

मिति २०७३ श्रावण १ देखि २०७४ आषाढ मसान्त सम्म

अनुसूची ४.२३

विवरण	यस वर्ष रु	गत वर्ष रु
१. तलब	४,१३४,९७४.३८	२,९४३,२८४.२५
२. भत्ता	२,०४४,८३०.५८	१,५१४,२२६.८१
३. सञ्चयकोषमा थप	२५९,९४८.८०	१८८,२७५.६३
४. तालिम खर्च	२१५,७६६.६२	४८,०३१.३५
५. पोशाक	२६०,४६०.००	१४४,४६०.००
६. औषधोपचार	६०,८९०.६७	३६,६८७.६९
७ बीमा	-	-
८. पेन्सन तथा उपदान व्यवस्था	-	-
९. अन्य	७०७,३०२.५४	६३६,६४०.८०
क) विदा बापतको खर्च भुक्तानी	९६,८६२.०३	१९,२२०.००
ख) विदा बापतका थप व्यवस्था	२६३,०६०.५१	३४०,६६०.८०
ग) अन्य	३४७,३८०.००	२७६,७६०.००
जम्मा	७,६८४,१७३.५९	५,५११,६०६.५३

ग्रीन डेभलपमेन्ट बैंक लिमिटेड

बागलुङ नगरपालिका २, बागलुङ

अन्य सञ्चालन खर्च

मिति २०७३ श्रावण १ देखि २०७४ आषाढ मसान्त सम्म

अनुसूची ४.२४

विवरण	यस वर्ष रु	गत वर्ष रु
१. घरभाडा	१,२७७,१३५.००	७८३,४८०.००
२. बत्ती बिजुली र पानी	२९७,०५०.५०	२०७,३७८.८८
३. मर्मत तथा संभार	९४,७२४.४५	-
(क) भवन	-	-
(ख) सवारी साधन	-	-
(ग) अन्य	९४,७२४.४५	-
४. बीमा	५३३,३४०.३३	३९५,०६९.०७
५. पोष्टेज, टेलिफोन, टेलिफोन, याक्स	४५४,६२८.२९	३७५,७४९.१०
६. कार्यालय उपकरण, फनिचर र सम्भार	११,२५८.००	३६,९१३.८०
७. भ्रमण भत्ता र खर्च	११६,०९६.००	९३,७७५.००
८. मसलन्द र छपाई	४०२,५५५.७०	४०३,१७०.७४
९. पत्रपत्रिका तथा पुस्तक	१२,०६९.८६	२४,७०५.९६
१०. विज्ञापन	१४३,६०१.६३	४९,६९४.८५
११. कानूनी खर्च	१५,०००.००	३०,०००.००
१२. चन्दा	-	-
१३. सञ्चालक समिति सम्बन्धी खर्च	२२८,९२५.००	१५९,३०५.००
(क) बैठक भत्ता	१९८,०००.००	११८,०००.००
(ख) अन्य खर्च	३०,९२५.००	४१,३०५.००
१४. साधारण सभा सम्बन्धी खर्च	१४५,०४०.४३	५२,२५१.०९
१५. लेखापरीक्षण सम्बन्धी	३१८,१७९.४६	३२०,२९३.४८
क. लेखापरीक्षण शूलक (बाह्य)	११३,०००.००	११३,०००.००
ख. लेखापरीक्षण शूलक (आन्तरिक)	११३,०००.००	११३,०००.००
ग. अन्य खर्च	९२,१७९.४६	९४,२९३.४८
१६. रकम स्थानान्तरण कमिशन	-	-
१७. स्थिर सम्पत्तिमा ह्रास कट्टी	२,०९७,६७५.६७	९४६,७९९.८५
१८. पूर्व सञ्चालन खर्च अपलेखन	२३८,२४२.९३	११९,१२१.४६
१९. शोयर निष्काशन खर्च	१,१७६,३०५.४२	७२५,४२८.२०
२०. प्राविधिक सेवा सोधभर्ना	३५०,७४५.००	२०७,६९७.२८
२१. मनोरञ्जन खर्च	१३५,५८१.००	११२,३६३.००
२२. अपलेखन खर्च	८१५,५५७.५६	७०४,३२०.०७
(क) सफ्रदेवर अपलेखन खर्च	३९६,०५३.६६	३४८,१८७.००
(ख) लिजहोल्ड अपलेखन खर्च	४१९,५०३.९०	३५६,१३३.०७
(ग) स्थिर सम्पत्ति अपलेखन खर्च	-	-
२३. सूरक्षा खर्च	२५२,२१६.००	-
२४. कर्जा सूरक्षण प्रिमियम	९८,३१९.८६	५९,१५९.८०
२५. कमिशन र डिस्काउन्ट	-	-
२६. अन्य	१,८६२,४७०.३८	३८८,३२०.४२
क. सदस्यता तथा नविकरण	११८,७५०.००	५९,५५०.००
ख. इन्धन खर्च	११९,८७९.२९	२३,४१७.५०
ग उप समिति बैठक भत्ता	६९,५००.००	३६,०००.००
घ. उद्घाटन समारोह खर्च	५५९,७४५.८७	९,३८२.००
ङ. ब्यापार प्रवर्द्धन	४८,३०८.००	३४,३५५.००
च. विविध	९४६,२८७.२२	२२५,६१५.९२
जम्मा	११,०७६,७१८.४७	६,१९४,९९७.०५

ग्रीन डेभलपमेन्ट बैंक लिमिटेड

बागलुङ नगरपालिका २, बागलुङ

सम्भावित नोक्सानी ब्यबस्था

मिति २०७३ श्रावण १ देखि २०७४ आषाढ मसान्त सम्म

अनुसूची ४.२५

विवरण	यस बर्ष रु.	गत बर्ष रु.
१. कर्जा नोक्सानी व्यवस्थामा भएको वृद्धि	६,४९७,८३३.११	२,६५७,३९५.५०
२. लगानी नोक्सानी व्यवस्थामा भएको वृद्धि	-	-
३. गैर बैकिङ्ग सम्पत्ति नोक्सानी व्यवस्था	-	-
४. अन्य सम्पत्तिमा गरिएको व्यवस्था	-	-
जम्मा	६,४९७,८३३.११	२,६५७,३९५.५०

ग्रीन डेभलपमेन्ट बैंक लिमिटेड

बागलुङ नगरपालिका २, बागलुङ

गैर संचालन आम्दानी/नोक्सान

मिति २०७३ श्रावण १ देखि २०७४ आषाढ मसान्त सम्म

अनुसूची ४.२६

विवरण	यस बर्ष रु.	गत बर्ष रु.
१. लगानी बिक्रिबाट आम्दानी/(नोक्सान)	-	-
२. सम्पत्ति बिक्रिबाट आम्दानी /(नोक्सान)	-	-
३. लाभांश	-	-
४. नेपाल राष्ट्र बैंकबाट प्राप्त सहूलियत	-	-
क. तोकिएको शाखाहरुको नोक्सान वापत क्षतिपूर्ति	-	-
ख. व्याज क्षतिपूर्ति	-	-
ग. सटही काउन्टर	-	-
५. अन्य	-	-
खुद गैर संचालन आम्दानी /(नोक्सान)	-	-

ग्रीन डेभलपमेन्ट बैंक लिमिटेड

बागलुङ नगरपालिका २, बागलुङ

सम्भावित नोक्सानी ब्यबस्था

मिति २०७३ श्रावण १ देखि २०७४ आषाढ मसान्त सम्म

अनुसूची ४.२७

विवरण	यस बर्ष रु.	गत बर्ष रु.
१. कर्जा नोक्सानी व्यवस्थाबाट फिर्ता	४,५९६,०००.००	३०२,०००.००
२. गैर बैकिङ्ग सम्पत्ति नोक्सानी व्यवस्थाबाट फिर्ता	-	-
३. लगानी व्यवस्थाबाट फिर्ता	-	-
४. अन्य सम्पत्तिको व्यवस्थाबाट फिर्ता	-	-
जम्मा	४,५९६,०००.००	३०२,०००.००

ग्रीन डेभलपमेन्ट बैंक लिमिटेड
बागलुङ नगरपालिका २, बागलुङ
असामान्य कारोवारहरूबाट भएको आम्दानी/खर्च
मिति २०७३ श्रावण १ देखि २०७४ आषाढ मसान्त सम्म

अनुसूची ४.२८

विवरण	यस बर्ष रु.	गत बर्ष रु.
१ अपलेखन भएको कर्जाको असुली	-	-
२ स्वेच्छिक अवकाश खर्च	-	-
३ असुली हुन नसक्ने कर्जाको अपलेखन २८ (क)	-	-
४ अन्य खर्च/आम्दानी	-	-
जम्मा	-	-

ग्रीन डेभलपमेन्ट बैंक लिमिटेड
बागलुङ नगरपालिका २, बागलुङ
अपलेखित कर्जाको विवरण

मिति २०७३ श्रावण १ देखि २०७४ आषाढ मसान्त सम्म

अनुसूची ४.२८ (क)

क्र.सं	कर्जा प्रकार	अपलेखन गरिएको रकम	धितोको प्रकार तथा रकम	धितो मूल्याङ्कनको आधार	कर्जा स्वीकृत गर्ने अधिकारी /तह	कर्जा असुलीका लागि भए गरेका प्रयास	कैफियत
१.	चालु पूंजी कर्जा	-	-	-	-	-	-
२.	परियोजना कर्जा	-	-	-	-	-	-
३.	स्थिर पूंजी कर्जा	-	-	-	-	-	-
४.	व्यक्तिगत कर्जा	-	-	-	-	-	-
५.	अन्य कर्जा	-	-	-	-	-	-
	कूल कर्जा	-	-	-	-	-	-

ग्रीन डेभलपमेन्ट बैंक लिमिटेड

बागलुङ नगरपालिका २, बागलुङ

सञ्चालक, कार्यकारी प्रमुख, संस्थापक, कर्मचारी, शेयरहोल्डरहरूलाई गएको कर्जा सापट विवरण

२०७४ साल आषाढ मसान्त

खरिद तथा डिस्काउन्ट गरिएका बिलहरू र कर्जा, सापट तथा अधिविकर्षमा प्रवाहित कूल रकममध्ये सञ्चालक, कार्यकारी प्रमुख, संस्थापक, कर्मचारी, शेयर होल्डरहरू र निजहरूको परिवारका सदस्य वा त्यस्ता व्यक्ति जमानि बसेको वा मैनेजिङ एजेन्ट भएको कुनै संस्था वा कम्पनिलाई गएको रकमको विवरण देहाय बमोजिम छ ।

अनुसूची ४.२९

संस्थापक/सञ्चालक /कार्यकारी प्रमुखको नाम	गत बर्षसम्मको बाँकि		यस बर्ष असुली		यसबर्ष थप कर्जा	आषाढ मसान्तसम्म बाँकि	
	साँवा	व्याज	साँवा	व्याज		साँवा	व्याज
(क) सञ्चालक सदस्यका परिवारका सदस्य	-	-	-	-	-	-	-
१. गुन्जन कुमार श्रेष्ठ (गणेश कुमार श्रेष्ठको छोरा)	-	-	-	-	-	-	-
२. किरण भामा श्रेष्ठ (गणेश कुमार श्रेष्ठको श्रीमती)	-	-	-	-	-	-	-
३. सन्दिप कुमार श्रेष्ठ (गणेश कुमार श्रेष्ठको छोरा)	-	-	-	-	-	-	-
(ख) कार्यकारी प्रमुख	-	-	-	-	-	-	-
१.	-	-	-	-	-	-	-
२.	-	-	-	-	-	-	-
(ग) संस्थापक	-	-	-	-	-	-	-
१.	-	-	-	-	-	-	-
२.	-	-	-	-	-	-	-
(घ) कर्मचारी	-	-	-	-	-	-	-
१.	-	-	-	-	-	-	-
२.	-	-	-	-	-	-	-
ङ शेयरधनीहरू	-	-	-	-	-	-	-
१.	-	-	-	-	-	-	-
२.	-	-	-	-	-	-	-
जम्मा	-	-	-	-	-	-	-

नोट : कर्मचारी सेवा विनियमवाली अर्न्तगत कर्मचारीलाई प्रवाह गरिएको कर्जा र सञ्चालकहरू / आधारभुत शेयरधनीलाई मूहूती रसिद / सरकारी सुरक्षणहरूमा प्रवाह गरिएको कर्जाहरूलाई यस अनुसूचीमा समावेश गरिएको छैन ।

ग्रीन डेभलपमेन्ट बैंक लिमिटेड

बागलुङ नगरपालिका २, बागलुङ

पूजीकोष तालिका

२०७४ आषाढ मसान्त

अनुसूची ४.३०

(रु हजारमा)

विवरण	यस बर्ष रु	गत बर्ष रु
क. प्राथमिक पूजी	११३,२५१.१७	८९,६६९.५५
१. चुक्ता पूजी	१००,०००.००	१००,०००.००
२. प्रस्तावित बोनस शेयर	-	-
३. शेयर प्रिमियम	-	-
४. फिर्ता नहुने अग्राधिकार शेयर	-	-
५. साधारण जगेडा कोष	४८९.०३	-
६. संचित नाफा/(नोक्सान)	(८,१६०.५३)	(१०,०९२.२१)
७. वासलातमा देखाईएको चालु आ.व.को नाफा नोक्सान हिसावको रकम	-	-
८. पूजी फिर्ता जगेडा कोष	-	-
९. पूजी समायोजन कोष	-	-
१०. कल्स इन एडभान्स	-	-
११. अन्य स्वतन्त्र कोषहरू	२४,४५१.५९	-
१२. स्थगन कर जगेडा	-	-
घटाउने :		
- छ्याती (Goodwill) बापतको रकम	-	-
- स्थगन कर सम्पत्ति	-	-
- सीमाभन्दा बढी शेयर, सुरक्षणपत्रमा लगानी गरिएको रकम	-	-
- वित्तीय स्वार्थ रहेको कम्पनीको धितोपत्रमा लगानी गरेको रकम	-	-
- अवास्तवीक सम्पत्ति (fictitious Assets)	३,५२८.९२	२३८.२४
- यस बैंकको निर्देशन पालना नगरि स्वप्रयोजनका लागि घर जग्गा खरिद गरेको रकम	-	-
- सिमा भन्दा वढि आवास भवन निर्माण तथा जग्गा विकाशमा लगानी गरेको रकम	-	-
- तोकिएको समय भित्र विक्री वितरण गर्न नसकेको शेयर प्रत्याभूति	-	-
- प्रचलित ऐन तथा कानूनले प्रतिबन्ध गरेका व्यक्ति तथा समूहलाई प्रदान गरेको कर्जा तथा सुविधाहरू	-	-
ख. पूरक पूजी	३,६१०.६५	३,०६१.१६
१. असल कर्जाको लागि गरिएको कर्जा नोक्सानी व्यवस्था	३,६१०.६५	३,०६१.१६
२. अतिरिक्त कर्जा नोक्सानी व्यवस्था	-	-
३. हाइब्रिड पूजी उपकरणहरू	-	-
४. सुरक्षण नराखिएको सहायक आवधिक ऋण	-	-
५. सटही समिकरण कोष	-	-
६. सम्पत्ति पूर्वमूल्यांकन कोष	-	-
९. लगानी समायोजन कोष	-	-
(ग) जम्मा पूजीकोष (क + ख)	११६,८६१.८२	९२,७३०.७१
(घ) जोखिम भारित सम्पत्तिको आधारमा कायम गर्नुपर्ने न्यूनतम पूजीकोष		
पूजीकोष (११ प्रतिशत)	२३.११%	२४.९२%
प्राथमिक पुंजी (५.५ प्रतिशत)	२२.३९%	२४.०९%
पुंजीकोष अधिकर(न्यून)	१२.११%	१३.९२%
प्राथमिक पुंजी अधिकर(न्यून)	१६.८९%	१८.५९%

ग्रीन डेभलपमेन्ट बैंक लिमिटेड
बागलुङ नगरपालिका २, बागलुङ
जोखिम भारित सम्पत्ति विवरण तालिका
२०७४ आषाढ मसान्त

अनुसूची ४.३० (क)

वासलात बमोजीमको सम्पत्ति (On –Balance –sheet Assets)	भार	यस वर्ष		गत वर्ष	
		रकम	जोखिम भारित सम्पत्ति	रकम	जोखिम भारित सम्पत्ति
नगद मौज्जात	०	५,४३२,२१४.३०	-	२,९६९,३४०.७१	-
सुन (विनिमययोग्य)	०	-	-	-	-
नेपाल राष्ट्र बैंकमा रहेको मौज्जात	०	२४,०२५,३९९.२०	-	३,६७५,६१६.८४	-
नेपाल सरकारको ऋणपत्रमा गरिएको लगानी	०	-	-	-	-
नेपाल राष्ट्र बैंक ऋणपत्रमा गरिएको लगानी	०	-	-	-	-
आनै मुद्दती रसीदको धितोमा पूर्ण सुरक्षित हुने गरि प्रदान गरिएको मुद्दती रसीद धितो कर्जा	०	२,९९२,३७०.००	-	१,६९०,०००.००	-
सरकारी ऋणपत्रको धितोमा पूर्ण सुरक्षित हुने गरि प्रदान गरिएको कर्जा	०	-	-	-	-
बचत पत्रको पाउन पर्ने व्याज रकम (Accrued Interest)	०	-	-	-	-
बिपन्न वर्ग कर्जा अर्न्तगत गणना हुने युवा तथा साना व्यवसायी स्वरोजगार कोषमा “ख” र “ग” वर्गका इजाजतपत्र प्राप्त सस्थाले जम्मा गरेको रकम	०	-	-	-	-
स्वदेशी इजाजतप्राप्त बैंक/वित्तीय संस्थाहरुमा रहेको मौज्जात/मुद्दती रसीदको दाबि (Claims)	२०	१६८,८२५,८८८.२६	३३,७६५,१७७.६५	१०९,३६२,६१०.४७	२१,८७२,५२२.०९
अन्य बैंक तथा वित्तीय संस्थाहरुको मुद्दती रसीदको धितोमा पूर्ण सुरक्षित हुनेगरि प्रदान गरिएको मुद्दती रसीद धितो कर्जा	२०	-	-	-	-
विदेशी बैंकहरुमा रहेको मौज्जात	२०	-	-	-	-
मगेको बखत प्राप्त हुने रकम (Money at call)	२०	-	-	-	-
अन्तराष्ट्रिय श्रेणीकृत (Rated) इजाजतपत्र प्राप्त संस्थाको ग्यारेन्टीमा गएको कर्जा	२०	-	-	-	-
अन्तराष्ट्रिय श्रेणीकृत (Rated) बैंकमा गरेको अन्य लगानी	२०	-	-	-	-
अन्तर बैंक सापटी	२०	-	-	-	-
शेयर, डिबेन्चर एवं बण्डमा भएको लगानी	१००	-	-	-	-
अन्य लगानीहरु	१००	-	-	-	-
कर्जा, सापट तथा विल्स खरिद/डिस्काउन्ट समेत (कूल रकम)	१००	३६५,०२८,१७२.५१	३६५,०२८,१७२.५१	३१०,४६३,४०१.८३	३१०,४६३,४०१.८३

वासलात बमोजीमको सम्पत्ति (On -Balance -sheet Assets)	भार	यस वर्ष		गत वर्ष	
		रकम	जोखिम भारित सम्पत्ति	रकम	जोखिम भारित सम्पत्ति
स्थिर सम्पत्तीहरू	१००	११,२३२,९०८.८१	११,२३२,९०८.८१	५,४७९,४९५.३३	५,४७९,४९५.३३
पाउनु पर्ने खुद अन्य ब्याज रकम	१००	-	-	-	-
अन्य सबै सम्पत्तिहरू (खुद अग्रिम कर दाखिला वाहेक)	१००	१२,१२१,२७५.७७	१२,१२१,२७५.७७	५,६२९,७५३.७२	५,६२९,७५३.७२
सिसमा नाघेको रियल स्टेट/आवासिय घर कर्जा	१५०	-	-	-	-
(क) जम्मा		५८९,६५८,२२८.८५	४२२,१४७,५३४.७४	४३९,२६२,२१८.९०	३४३,४४५,१७२.९७
वासलात बाहिरको कारोवार (Off -Balance -sheet Assets)					
बील्स कलेक्सन	०	-	-	-	-
फरवार्ड विदेशी विनिमय सम्भौता	१०	-	-	-	-
६ महिना भन्दा कम अवधिको प्रतितपत्र(पूरै रकम)	२०	-	-	-	-
अन्तर्राष्ट्रिय श्रेणीकृत (Rated) विदेशी इजाजत पत्र प्राप्त संस्थाको काउण्टर ग्यारेन्टिमा जारी गरिएको ग्यारेण्टी	२०	-	-	-	-
६ महिना भन्दा बढि अवधिको प्रतितपत्र (पूरै रकम)	५०	-	-	-	-
विडबन्ड, परफरमेन्स बण्ड र प्रत्याभूति (Underwriting) सम्बन्धी प्रतितवद्धता	५०	१,५५०,०००.००	७७५,०००.००	५५०,०००.००	२७५,०००.००
पुनः खरिद गर्ने सर्तमा विक्री गरेको कर्जा	५०	-	-	-	-
अग्रिम भूक्तानी ग्यारेन्टि (Advance Payment Guarantee)	१००	-	-	-	-
वित्तीय तथा अन्य जमानत (Financial and other Guarantee)	१००	२,०००,०००.००	२,०००,०००.००	२,०००,०००.००	२,०००,०००.००
अपरिवर्त्य कर्जा प्रतितवद्धता (Irrevocable Loan Commitment)	१००	५१,३३८,४५०.००	५१,३३८,४५०.००	४,७५०,६९६.८२	४,७५०,६९६.८२
आयकर वापत सम्भावित दायित्व	१००	-	-	-	-
Acceptance सहित अन्य सबै प्रकारका सम्भावित दायित्वहरू	१००	-	-	-	-
भुक्तानीका लागि दावी परेको जमानत (Unpaid Guarantee Claims)	२००	-	-	-	-
संस्थाउपर दावी परेको तर संस्थाले दायित्व स्वीकार नगरेको सम्भावित दायित्वहरू	२००	-	-	-	-
(ख) जम्मा		५४,८८८,४५०.००	५४,११३,४५०.००	७,३००,६९६.८२	७,०२५,६९६.८२
संचालन जोखिम वापत कायम गर्नुपर्ने रकम (५%)	१००	२९,४८२,९११.४४	२९,४८२,९११.४४	२१,९६३,११०.९५	२१,९६३,११०.९५
कूल जोखिम भारित सम्पत्ति जम्मा (क)+(ख)+(ग)		६७४,०२९,५९०.२९	५०५,७४३,८९६.१८	४६८,५२६,०२६.६७	३७२,४३३,९८०.७४

ग्रीन डेभलपमेन्ट बैंक लिमिटेड

बागलुङ नगरपालिका २, बागलुङ

प्रमुख सूचकाङ्क

कम्तीमा विगत ५ वर्षको परिसूचकहरू

अनुसूची ४.३१

विवरण	सूचकाङ्क	आ.ब. २०७३/७४	आ.ब. २०७२/७३	आ.ब. २०७१/७२	आ.ब. २०७०/७१	आ.ब. २०६९/७०
१. खुद नाफा/कूल आम्दानी प्रतिशत	प्रतिशत	४.६५	(१३.४६)	(१३.४६)	(१०८.५२)	
२. प्रति शेयर आम्दानी	रु.	२.४५	(२.७६)	(५.०२)	(१२.२४)	
३. प्रति शेयर बजार मूल्य	रु.	-	-	-	-	
४. मूल्य आम्दानी अनुपात (PE Ratio)	अनुपात	-	-	-	-	
५. शेयर पूँजीमा लाभांस (बोनस सहित)	प्रतिशत	-	-	-	-	
६. शेयर पूँजीमा नगद लाभांश भूक्तानी	प्रतिशत	-	-	-	-	
७. व्याज आम्दानी /कर्जा तथा सापटी	प्रतिशत	१२.१६	८.८५	८.८५	६.५८	
८. कर्मचारी खर्च /कूल सञ्चालन खर्च	प्रतिशत	१५.८६	५१.९९	५१.९९	५०.११	
९. कूल निक्षेप तथा सापटीमा व्याज खर्च	प्रतिशत	५.१३	४.६९	४.६९	३.९४	
१०. सटही घटबढ आम्दानी/ कूल आम्दानी	प्रतिशत	-	-	-	-	
११. कर्मचारी बोनस/कूल कर्मचारी खर्च	प्रतिशत	३.२०	-	-	-	
१२. खुद नाफा/कर्जा सापट	प्रतिशत	०.६६	(१.३४)	(१.३४)	(८.६८)	
१३. खुद नाफा/कूल सम्पत्ति	प्रतिशत	०.४२	(०.९३)	(०.९३)	(५.२८)	
१४. कूल कर्जा/निक्षेप (ने. रा. बैंक निर्देशन अनुसार)	प्रतिशत	६२.२२%	६९.७९%	६९.७९%	६९.६३	
१५. कूल सञ्चालन खर्च/कूल सम्पत्ति	प्रतिशत	८.५८	३.४३	३.४३	७.०३	
१६. जोखिम भारित सम्पत्तिमा पूँजीकोषको पर्याप्तता						
(क) प्राथमिक पूँजी	प्रतिशत	२२.३९	१४.११	१८.२६	४२.७३	
(ख) पूरक पूँजी	प्रतिशत	०.७१	०.६४	०.८३	०.६९	
(ग) कूल पूँजी कोष	प्रतिशत	२३.११	१४.७५	१९.०९	४३.४३	
१७. तरलता (CRR)	अनुपात	५.९९	५.०८	५.५०	४.५०	
१८. निष्कृत्य कर्जा/कूल कर्जा	प्रतिशत	१.५८%	०.००%	-	-	
१९. आधार व्याज दर (Base Rate)	प्रतिशत	१३.६४	११.०४	१२.९५	-	
२०. व्याज दर अन्तर (Weighted Average Interest Rate Spread)	प्रतिशत	६.१०	६.२५	५.३०	५.३३	
२१. बुक नेटवर्थ (प्रति शेयर)	रु.	९२.३५	४५.५१	८२.७४	८७.७६	
२२. कूल शेयर	संख्या	१,०००,०००	१,०००,०००	५५०,०००	५५०,०००	
२३. कूल कर्मचारी	संख्या	२९	२२	२२	१६	
२४. अन्य						

ग्रीन डेभलपमेन्ट बैंक लिमिटेड बागलुङ नगर पालिका २, बागलुङ.

अनुसूची ४.३२

वित्तीय विवरण संग सम्बन्धित प्रमुख लेखा नीतिहरू

१. सामान्य जानकारी :

ग्रीन डेभलपमेन्ट बैंक लिमिटेड नेपालमा स्थापित सिमित दायित्व भएको कम्पनी हो । यसको रजिष्टर्ड कार्यालय बागलुङ नगर पालिका, बागलुङमा रहेको छ । यो कम्पनी बागलुङ जिल्लामा गरी ३ जिल्ला कार्य क्षेत्र भएको “ख” वर्गको वित्तीय संस्थाको रूपमा वित्तीय कारोवार गर्न आवश्यक स्वीकृति प्राप्त गरी भाद्र ०९, २०७० देखि आफ्नो कारोवार सञ्चालन गरेको हो । आषाढ मसान्त २०७४ मा कम्पनीले बागलुङ जिल्ला बागलुङ अवस्थित रजिष्टर्ड कार्यालय, म्याग्दी जिल्लाको वेनी शाखा र कास्की जिल्लाको पोखरा शाखाबाट सेवा सञ्चालन गरिरहेको छ ।

२. प्रमुख लेखा नीतिहरूको सारांश :

- (क) वित्तीय विवरणहरू तयार गर्दा आधार मानिएका लेखा नीतिहरू तल उल्लेख गरिएका छन् । अन्यथा उल्लेख गरिएकोमा बाहेक यी नीतिहरूको पालना निरन्तर रूपमा गरिएको छ ।
- (ख) वित्तीय विवरणहरू अन्यथा उल्लेख गरिएकोमा बाहेक ऐतिहासिक मूल्य अवधारणा अनुरूप तयार गरिएका छन् ।
- (ग) अन्यथा उल्लेख गरिएकोमा बाहेक वित्तीय कारोवारहरू प्रोदभावी आधार (Accrual Basis) मा लेखाङ्कन गरी सोही अनुरूप वित्तीय विवरणहरू तयार गरिएको छ ।

३. वित्तीयविवरणको लेखाङ्कनका आधार :

वित्तीय विवरणहरू सामान्यतया स्वीकृत लेखा सिद्धान्तहरू, बैकिङ्ग क्षेत्रमा विद्यमान लेखानीतिहरू, कम्पनी ऐन, नेपाल लेखामान तथा नेपाल राष्ट्र बैंकले जारी गरेका आ.व. २०७३/०७४ लाई लागु हुने निर्देशनहरू बमोजिम तयार गरिएका छन् ।

४. स्थिर सम्पत्ति लेखाङ्कन नीति :

- (क) स्थिर सम्पत्तिहरूलाई ऐतिहासिक लागत अवधारणा (Historical Cost Concept) को आधारमा लेखाङ्कन गर्ने नीति अवलम्बन गरिएको छ ।
- (ख) स्थिर सम्पत्तिहरूमा ह्रास कट्टी आयकर ऐन, २०५८ अनुसार भवन, सवारी साधन, कार्यालय सामान, मेसिनरी तथा अन्य सम्पत्ति गरी पाँच समूहमा वर्गिकरण गरि आयकर ऐनमा तोकिएको दर तथा प्रकृत्या बमोजिम ह्रास कट्टी गरीएको छ । जुन यस प्रकार रहेको छ :

सम्पत्तिको प्रकृति	ह्रास दर
भवन	५%
सवारी साधन	२०%
कार्यालय उपकरणहरू	२५%
फर्निचर फिक्चर्स इत्यादी	२५%
अन्य सम्पत्ति	१५%

- ग) अदृश्य सम्पत्तिहरू जस्तै कम्प्युटर, सफ्टवेयर आदीलाई ५ वर्षमा समानुपातिक दरमा ह्रास कट्टी गर्ने नीति रहेको छ ।
- घ) कम्पनीले पढामा लिईएको भवनमा हुने स्थिर प्रकृतिको निर्माण (Lease Hold Assets) को अपलेखन १० वर्षमा समानुपातिक दरमा ह्रास कट्टी गर्ने नीति रहेको छ ।

६. आयकर व्यवस्था नीति :

बैंकले प्रचलित आयकर ऐन तथा नियमावली बमोजिम कर योग्य आयको गणना गरी सोही बमोजिम आयकर व्यवस्था गर्ने नीति लिएको छ र अन्तिम कर निर्धारण हुँदा सो व्यवस्था रकम भिन्न भएमा सोहि अनुरूप सम्बन्धीत वर्षमा आवश्यक समायोजन गरिने छ ।

आयकर विवरण तथा वित्तीय विवरण बीच सम्पत्ति दायित्वमा हुन आउने अस्थायी फरकको गणना गरी भविष्यमा समायोजन हुने फरकहरूलाई हाल कायम गरेको दरमा स्थगन कर व्यवस्था गर्ने नीति रहेको छ । स्थगन कर गणनाको विवरण लेखा सम्बन्धी टिप्पणीमा खुलाईएको छ ।

७. लगानी लेखाङ्कन नीति :

कम्पनीको सम्पूर्ण लगानीलाई “Held for Trading”, “Held to Maturity” तथा “Available for sale” गरी तीन वटा वर्गमा वर्गीकरण गर्ने नीति अवलम्बन गरिएको छ । लगानीलाई लागत अथवा बजार मूल्य मध्ये कम रकममा मूल्याङ्कन गरी सोही अनुसार लेखाङ्कन गर्ने नीति रहेको छ । नेपाल धितोपत्र विनिमयबजार लि. मा सुचिकृत नभएको शेयरमा गरिएको लगानीलाई लागत मूल्यमा मूल्याङ्कन गरी सोही अनुसार लेखाङ्कन गर्ने नीति रहेको छ ।

सरकारी ऋणपत्र, विकास ऋणपत्र तथा ट्रेजरी विलमा भएको लगानीलाई लागत मूल्यमा लेखांकन गर्ने नीति रहेको छ ।

यस आ. व. को अन्त्यमा कम्पनीको यस शिर्षक अन्तर्गत कुनै कारोवार नरहेको ।

८. सटही घटबढ समायोजन नीति :

कम्पनीले भारतिय मुद्राको सटही कारोवारको इजाजत लिएको । आषाढ मसान्तमा विदेशी विनिमयमा सम्पत्ति तथा दायित्व नरहेको ।

९. कर्जा तथा सापटको वर्गीकरण

नेपाल राष्ट्र बैंकले जारी गरेको निर्देशन बमोजिम त्रैमासिक रुपले बक्यौता रहेको कर्जा सापटलाई वर्गीकरण गरी कर्जा नोक्सानी व्यवस्था गरिएको छ । बैंकले असुल हुन नसक्ने कर्जाहरूको अपलेखन गर्दा नेपाल राष्ट्र बैंकले जारी गरेको निर्देशनको अधिनमा रहि बैंकले जारी गरेको कर्जा अपलेखन नीति अनुसार गरिने छ ।

१०. गैर बैंकिङ्ग सम्पत्तीको लेखाङ्कन नीति :

नेपाल राष्ट्र बैंकको गैर बैंकिङ्ग सम्पत्ति सम्बन्धी लेखाङ्कन नीति अनुरूप गैर बैंकिङ्ग सम्पत्ति कबुल गर्दाको समयमा सम्पूर्ण लेना रकम अथवा धितो रहेको सम्पत्तिको प्रचलित बजार मूल्य (Fair market price) मध्ये जुनकम छ सोही रकममा गैर बैंकिङ्ग सम्पत्तिको लेखाङ्कन गर्ने नीति रहेको छ । गैर बैंकिङ्ग सम्पत्ति लेखाङ्कन गरेको वर्षमा नै सम्पूर्ण रकमको नोक्सानी व्यवस्था गरिने नीति रहेको छ ।

खराब कर्जा अपलेखन सम्बन्धि कार्यविधि नेपाल राष्ट्र बैंकद्वारा स्वीकृति बैंकको कर्जा अपलेखन नियमावलिमा उल्लेख भए बमोजिम हुनेछ । बैंकको खराब कर्जा असुलिको लागि उपयुक्त रकम सम्मको ब्याज मिनाह दिन सक्ने नीति लिएको छ । प्रत्येक खराब कर्जाको अवस्था हेरि न्यायोचीत ढंगले कर्जाको फछोँट गरिने छ ।

यस आ.व.सम्ममा कम्पनीको गैर बैंकिङ्ग सम्पत्ति सिर्जना भएको छैन ।

११. ब्याज तथा अन्य आम्दानी गणना तरिका:

क) कर्जा खाताहरूमा ब्याजको गणना ३६५ दिन प्रति वर्षको दरले गरिएको छ ।

ख) ब्याज आम्दानीलाई नेपाल राष्ट्र बैंकको एकीकृत निर्देशिका बमोजिम नगद प्राप्तीको आधारमा लेखांकन गरिएको छ जुन नेपाल लेखामानमापदण्ड (NAS 07) अनुरूप छैन ।

नेपाल सरकारको ऋणपत्रमा आर्जित व्याजलाई आर्जनको आधार (Accrual Basis) मा लेखांकन गर्ने नीति अवलम्बन गरिएको छ। यस आ.व.मा यस शिर्षक अन्तर्गत कुनै कारोवार नभएको देखिन्छ।

ग) कमिशन आम्दानीलाई आर्जनको आधार (Accrual Basis) लेखांकन गर्ने नीति रहेको छ।

१२. खर्च गणना लेखाङ्कन नीति :

क) निक्षेप खाताहरूमा व्याजको गणना ३६५ दिन प्रति वर्षको दरले गरिएको छ।

ख) व्याज तथा अन्य खर्चहरूलाई आर्जनको आधार (Accrual Basis) मा लेखांकन गरिएको छ।

१३. कर्जा नोक्सानी व्यवस्था नीति:

नेपाल राष्ट्र बैंकको एकिकृत निर्देशिका बमोजिम कर्जा खाताहरूलाई बर्गीकरण गरी सोहीअनुसार कर्जा नोक्सानी व्यवस्था गरिएको छ। त्रैमासिक रूपमा कर्जा नोक्सानी व्यवस्थामा समायोजन गरी थपघट गर्ने गरिएको छ। कर्जा, सापट तथा विल खरीदलाई वासलातमा सम्भावित नोक्सानी व्यवस्था पछिको खुद मूल्यमा देखाईएको छ।

असुल हुन नसक्ने कर्जा रकम अपलेखन गर्दा नेपाल राष्ट्र बैंकले जारी गरेको निर्देशन, कम्पनीको कर्जा अपलेखन नीतिको अधिनमा रहि सञ्चालक समितिको स्वीकृतीबाट मात्र कर्जा अपलेखन गर्ने नीति लिइएको छ।

१४. लिजहोल्ड सम्पत्ति, स्थगन खर्च तथा पूर्व सञ्चालन खर्च:

क) भाडामा लिएको भवन विकासका लागि गरिएको खर्चहरूलाई लिजहोल्ड सम्पत्ति अन्तर्गत पूँजीकृत गरिएको छ। उक्त खर्चहरूलाई १० वर्षमा अपलेखन गर्ने नीति अवलम्बन गरिएको छ। लिजहोल्ड सम्पत्तिलाई स्थिर सम्पत्तिमा समावेश गरिएको छ।

ख) कम्प्युटर सफ्टवेयर सम्बन्धी खर्चलाई स्थिर सम्पत्तिमा समावेश गरिएको छ। उक्त खर्चलाई ५ वर्षमा अपलेखन गर्ने नीति अवलम्बन गरिएको छ।

१५. खूदनाफा बाँडफाँड नीति :

बैंक तथा वित्तीय संस्था सम्बन्धी ऐन २०६३, अनुरूपनाफा/नोक्सान हिसावबाट देखिएको खुद नाफाको २० प्रतिशत रकमलाई साधारण जगेडा कोषमा बाँडफाँड गर्ने नीति अवलम्बन गरिएको छ। साथै नेपाल राष्ट्र बैंकको निर्देशिका बमोजिम स्थगन कर सम्पत्ति बराबरको रकमलाई स्थगन कर जगेडा कोषमा स्थानान्तरण गर्ने र यस कोषको रकमलाई स्थगन कर दायित्व संग मात्र समायोजन गर्ने नीति लिइएको छ।

१६. कर्मचारी उपदान तथा अन्य सुविधा वापत व्यवस्था नीति :

(क) यस वर्षको अन्तसम्ममा कर्मचारीको उपदान वापत कुनै दायित्व श्रृजना नभएको हुँदा यस वापत व्यवस्था गरिएको छैन।

(ख) कर्मचारी बोनस व्यवस्था अन्तर्गत बोनस ऐन बमोजिम सम्पूर्ण सञ्चालन पछिको खुद नाफाबाट १० प्रतिशतको दरले हुने रकम बोनस वापत हिसाव गरी छुट्टयाइने नीति अवलम्बन गरिएको छ।

१७. कर्जाको साँवा तथा ब्याज असुल गर्ने व्यवस्था:

सम्बन्धित ऋणीबाट रकम असुलउपर गर्दा त्यस्तो असुल रकम मध्येबाट सर्वप्रथम असुलउपर गर्नुपर्ने अन्य लेना रकम, हर्जाना र व्याज सम्पूर्ण रूपमा असुलउपर भएपछिको अवस्थामा मात्र बाँकी रकम साँवामा आवश्यक हिसाव मिलान गर्ने नीति लिएको छ।

१८. अन्य

क) कम्पनीले खरीद गरेको सवै किसिमको स्टेशनरी तथा छपाई सामग्रीहरू मध्ये बाँकी रहेको मौज्जातलाई FIFO (First in First Out) Method बाट मूल्याङ्कन गरी अन्य सम्पत्तिमा देखाउने नीति रहेको छ।

ख) पछिल्लो वर्षको रकमहरूलाई पुनः संरचना तथा पुनःवर्गिकरण गरिएको छ।

ग) पर सारीएको खर्च शिर्षक अन्तर्गत शेयर निस्काषन खर्चलाई पाँच वर्षमा अपलेखन गर्ने नीति लिइएको छ।

ग्रीन डेभलपमेन्ट बैंक लिमिटेड

बागलुङ नगर पालिका २, बागलुङ

अनुसूची ४.३३

लेखा सम्बन्धी टिप्पणीहरू

१. चुक्ता पूँजीमा भएको परिवर्तन :

यस चालु आ.व.मा कम्पनीको चुक्ता पूँजीमा कुनै परिवर्तन भएको छैन ।

अधिकृत पूँजी	:	रु. ५००,०००,०००.००
जारी पूँजी	:	रु. १००,०००,०००.००
चुक्ता पूँजी	:	रु. १००,०००,०००.००

२. साधारण जगेडा कोष

बैंक तथा वित्तीय संस्था सम्बन्धी ऐन, २०६३ को दफा ४४ माभएको व्यवस्था अनुसार बैंकले आफ्नो खुद मुनाफाको २० प्रतिशत रकम साधारण कोषमा सार्नु पर्दछ ।

यस आ.व मा रु ४८०१३७.६८ साधारण जगेडा कोषमा रकमान्तर गरिएको छ ।

३. ब्याज आम्दानी तथा ब्याज मूलतवी

नेपाल राष्ट्र बैंकको निर्देशिका अनुसार कर्जा तथा सापटबाट आर्जित ब्याज आम्दानीलाई नगद प्राप्तिको आधारमा मात्र आम्दानी देखाउने प्रावधान अनुरूपकर्जा तथासापटमा पाउनुपर्ने सम्पूर्ण ब्याज प्राप्त भई नसकेकोले ब्याज मूलतवी खाता पाउनुपर्ने रकम देखाईएको छ ।

४. गैर बैकिङ सम्पत्ति

२०७४ आषाढ मसान्तसम्म बैंकले कर्जा असुलीको सिलसिलामा धितो लिलाम बिक्री नभई आफैले सकार गर्नु पर्ने अवस्था नआएकोले बैंकको नाममा गैर बैकिङ सम्पत्ति रहेको छैन ।

५. कर्जा तथा सापट प्रवाह, असुली तथा साँवा ब्याज अपलेखनको सारांश:

कम्पनीको आ.व. २०७३/७४ मा वितरण भएको कर्जा र असुलीको विवरण यस प्रकार रहेको छ ।

विवरण	रकम (रु. हजारमा)
शुरुको मौज्दात	३१२,१५३,४०१.८३
कर्जा वितरण	३६८,०२०,५४२.५१
कर्जा असुली	३१२,१५३,४०१.८३
साँवा कर्जा अपलेखन	-
अन्तिम मौज्दात	३६८,०२०,५४२.५१
व्याज अपलेखन	-

६. निक्षेप दायित्वमा भएको परिवर्तनको विवरण :

कम्पनीले आ.व. २०७३/७४ को निक्षेपको विवरण यस प्रकार रहेको छ ।

विवरण	आ.व. २०७३/७४	आ.व. २०७२/७३
ब्याज तिर्नुनपर्ने खाताहरु	८,७०४,३०५.८१	४,४६६,४६५.७८
चलती हिसाब	८,१५४,३०५.८१	३,९६६,४६५.७८
जमानत मार्जिन	५५०,०००.००	५००,०००.००
ऋन्य	०	-
ब्याज तिर्नुनपर्ने खाताहरु	४६९,४९५,२०५.३१	३३३,९८३,०४६.७३
मुद्दती खाता	१५६,०५१,६७१.४३	६८,८५३,९९८.६६
बचत खाता	१००,०४५,०४३.३५	६६,६२३,८६५.०९
मागेको बखत तिर्नु पर्ने हिसाब	२१३,३९८,४९०.५३	१९८,५०५,१८२.९८
जम्मा	४७८,१९९,५११.१२	३३८,४४९,५१२.५१

७. भारित औसत ब्याज दर :

कम्पनीको आ.व. २०७३/७४ को भारित औषत ब्याजदर निम्नबमोजिम रहेको छ ।

विवरण	प्रतिशत
कर्जा र लगानीको औषत दर	११.२३
निक्षेप औसत दर	५.१३
खूदअन्तर	६.१०

८. अपलेखन हुन बाँकी खर्च :

विवरण	शुरु मौज्दात	पूँजीकृत रकम	यस वर्षको	अपलेखन हुनबाँकी रकमहरु (रु)
	(रु)	(रु)	अपलेखन रकम (रु)	
पूर्व संचालन खर्च	२३८,२४३	-	२३८,२४३	-
सफ्टवेयर	७६६,४३४	३५९,०००	३९६,०५४	७२९,३८०
शेयर निष्काशन खर्च	२,९०१,७१३	१,८०३,५०९	१,१७६,३०५	३,५२८,९१६
	३,९०६,३९०	२,१६२,५०९	१,८१०,६०२	४,२५८,२९७

९. भुक्तानी अवधिको आधारमा सम्पत्ति दायित्वको वर्गीकरण :

(रु. हजारमा)

	१-९० दिन	९१-१८० दिन	१८१-२७० दिन	२७१-३६५ दिन	१ वर्ष भन्दा बढी	कूल रकम
सम्पत्ति						
नगद मौज्दात	५,४३२					५,४३२
बैंक तथा वित्तीय संस्था मौज्दात	१९३,८०३					१९३,८०३
विदेशी बैंकमा गरिएको लगानी						-
मागेको बखत प्राप्त हुने रकम						-
नेपाल सरकारको ऋणपत्र						-
नेपाल राष्ट्र बैंक ऋणपत्र						-
अन्तर बैंक तथा वित्तीय संस्थामा लगानी						-

कर्जा सापट	५४,५९८	४५,५८४	४८,४६९	१०७,५६९	१११,८१७	३६८,०२१
पाउनु पर्ने ब्याज	२,१२५					२,१२५
रिभर्स रिपो						-
अन्य संस्थाबाट पाउनुपर्ने प्रतिवद्धता						-
अन्य संस्थाबाट तिर्नुपर्ने प्रतिवद्धता तिरेको						-
अन्य						-
कूल सम्पत्ति	२५४,९५८	४५,५८४	४८,४६९	१०७,५६९	१११,८१७	५६८,३८९
दायित्व						
चल्ती / मार्जिन निक्षेप	८,७०४					८,७०४
बचत निक्षेप	३१३,४४४					३१३,४४४
मुद्दती निक्षेप	७४९	३३,३२५	४९,२७८	४८,५४८	२४,१६०	१५६,०५२
ऋणपत्रहरु						-
सापटी	-	-	-	-	-	-
माग/अल्पकालीन सुचना						-
अन्तर बैंकिङ						-
पुनर कर्जा						-
अन्य						-
अन्यदायित्व	१८,४८६	-	-	-	-	१८,४८६
सण्डी क्रेडिटर्स	८,४८५					८,४८५
बिलभुक्तानी						-
ब्याजभुक्तानी	२,७९५					२,७९५
व्यवस्था	६,३०५					६,३०५
अन्य	९०१					९०१
अन्य संस्थालाई तिर्नुपर्ने प्रतिवद्धता						-
उपभोग भइ नसकेको स्वीकृत सुविधाहरु						-
प्रतितपत्र/ग्यारेन्टी						-
रिपो						-
अन्य संस्थाबाट पाउनुपर्ने प्रतिवद्धता तिरेको						-
अन्य						-
कूलदायित्व	३४१,३७५	३३,३२५	४९,२७८	४८,५४८	२४,१६०	४९६,६८६
खुद वित्तीय सम्पत्ति	(८६,४१७)	१२,२५९	(८१७)	५९,०१३	८७,६५७	७१,६९५
संचित खुद वित्तीय सम्पत्ति	(८६,४१७)	(७४,१५८)	(७४,९७५)	(१५,९६२)	७१,६९५	-

१०. कम्पनीको चुक्ता पूंजीमध्ये अग्रिम भुक्तानी प्राप्त(Paid in Advance), भुक्तानी प्राप्त हुन बाँकी (Calls in Arrears) र जफत गरिएका तर पुनः निष्काशन नगरिसकेका (forfeited But Not Issued) शेयर हरु नरहेको ।

११. हिसाब मिलानको अवस्था

बैंकले बैंक तथा वित्तीय संस्थाहरुमा रहेको खाताको हिसाब मिलान १ महिनाको अन्तरालमा गरेता पनि शाखा र अरु खाताको हिसाब मिलान भने हरेक दिनको अन्तमा गर्ने गरेको छ । उक्त फरक रकमको पहिचान गरिएको तथा उक्त रकमहरू समायोजन भइसकेको छ ।

१२. आफ्नो सम्पत्ति धितो राखी लिएको सापटी विवरण

बैंकले सुरक्षणको रूपमा आफ्नो सम्पत्ति धितो राखी कुनै कर्जा लिएको छैन ।

१३.श्रोत परिचालन

नेपाल राष्ट्र बैंकले तरलता सम्बन्धी जोखिमलाई न्यूनीकरण गर्ने उद्देश्यले जारी गरेको बैंकको श्रोत परिचालनको मापदण्ड अनुरूप, वित्तीय संस्थाले स्वदेशी निक्षेप तथा प्राथमिक पूँजीमा कूल कर्जा सापटीको अंश ६४.६० प्रतिशत रहन गएको छ ।

१४.निष्क्रिय कर्जा

साँवा तथा व्याजले भाखा नाघेको निष्क्रिय कर्जा वित्तीय संस्थामा निष्क्रिय कर्जाको रूपमा रु. २१,८५७,४२१.०४ रकम रहेको छ ।

निष्क्रिय कर्जा सापटी	यस वर्ष रकम रु.
कमसल कर्जा	१,७६८,६१५.५८
शंकास्पद कर्जा	२,४५७,७३७.१०
खराब कर्जा	१,५८३,८८५.३३
जम्मा निष्क्रिय कर्जा	५,८१०,२३८.०१

१५. एकाग्रताको विवरण

बैंकको सम्पत्ति तथा दायित्वसँग सम्बन्धित तथा वासलात बाहिरको कारोवार कुनै एक व्यक्ति, फर्म, संघ संस्था तथा कुनै एक क्षेत्रमा अधिकेन्द्रित भई नेपाल राष्ट्र बैंकको निर्देशनको सिमाभन्दा बढी भएको छैन ।

१६. आयकर

क) यस वर्षको आयकर

बैंक यस वर्ष नाफामा भए तापनि अघिल्ला वर्षमा नोक्सान भएकोले आयकर ऐन,२०५८ अनुसार यस वर्ष कुनै आयकर व्यवस्था गरिएको छैन ।

ख) स्थगन कर (Deferred Tax)

आयकर विवरण तथा बैंकको विवरण बीच सम्पत्ति दायित्वमा हुन आउने अस्थायी फरकको गणना गरी भविष्यमा समायोजन हुने फरकहरूलाई हाल कायम ३० प्रतिशत करको दरमा स्थगन करको गणना निम्नानुसार गरिएको छ :

स्थगन गरिएको कर सम्पत्ति / (दायित्व)	लेखाआधार	कर आधार	अस्थायी फरक	यस वर्षको स्थगन कर सम्पत्ति (दायित्व)
पर सारेको खर्च (Share Issue)	३,५२८,९१६	-	(३,५२८,९१६)	(१,०५८,६७५)
विदाको लागि व्यवस्था	४०८,५७१	-	४०८,५७१	१२२,५७१
पेन्सन उपदान कोष	-	-	-	-
स्थीर सम्पत्तिमा बाकी रकम (WDV)	११,९६२,२८९	११,९६२,२८९	०	०
पूर्व चालु अपलेखन खर्च	-	-	-	-
स्थगन कर दायित्व / (सम्पत्ति)	-	-	-	(९३६,१०४)
			गतवर्षको स्थगन कर सम्पत्ति (दायित्व)	८३९,७८९
			यस वर्षको स्थगन कर आम्दानी (खर्च)	(९६,३१५)

१७. अन्य

- (क) उपदान व्यवस्था : संस्थाको कर्मचारी नियमावली २०६८ वमोजिम आषाढ मसान्त २०७३ मा कुनै पनि कर्मचारीको कार्यकाल पाँचवर्ष नपुगेको हुनाले उपदान वापत व्यवस्था गरिएको छैन ।
- (ख) विदाव्यवस्था : संस्थाको कर्मचारी नियमावली २०६८ वमोजिम आ.व २०७३/०७४ रु ४०८,५७१.३१ मा गरिएको छ ।
- (ग) पुनर्समूहकरण तथा पुनर्वर्गीकरण (**Regrouping and Reclassification**): गत वर्षको रकमहरुलाई आवश्यकता अनुसार पुनर्समूहकरण तथा पुनर्वर्गीकरण गरिएको छ ।
- (घ) वासलातको मिति पश्चात् बैंकको वित्तीय विवरणहरुलाई प्रभाव पार्ने गरी कुनै पनि महत्वपूर्ण घटनाहरु बैंकमा घटेको छैन ।
- (ङ) मुख्य व्यवस्थापकीय पदाधिकारीहरुको तलव भत्ता तथा सुविधा :

विवरण	सञ्चालक (रु)	प्रमुख कार्यकारी अधिकृत (रु)
पारिश्रमिक तथा भत्ता	१९८,०००।००	११,५७,४६६।८२ सम्पूर्ण सुविधाहरु सहित
अवकाश सुविधाहरु	—	
जम्मा	१९८,०००।००	११,५७,४६६।८२

१८. शाखा विस्तार

आ.व. २०७३/७४मा यस बैंकले पोखरामा शाखा विस्तार गरेको छ ।

१९. गत वर्षका रकमहरु आवश्यकता अनुसार समायोजन तथा पुनर्वर्गीकरण गरिएका छन् ।

२०. यस आ.व.मा बैंकले स्टार लाईफ ईन्स्योरेन्स कम्पनीको शेयर खरिदका लागि रु. ५,०००,०००.०० भुक्तानी गरेको छ । यस आ.व.सम्ममा शेयर लागतमा समायोजन नभएको हुँदा अन्य सम्पत्तिमा देखाइएको छ ।

२१. इजाजतपत्र प्राप्त बैंक तथा वित्तीय संस्थाले आफ्ना कर्मचारीहरुको दक्षता अभिवृद्धिका लागि प्रत्येक वर्ष कूल कर्मचारी खर्चको न्यूनतम ३ प्रतिशत रकम तालिम तथा वृत्ति विकासमा खर्च गर्नु पर्ने व्यवस्था अनुसार यस आ.व.मा गतवर्षको कूल कर्मचारी खर्चको ३ प्रतिशत रकमभन्दा बढी रकम खर्च भएको हुँदा कुनै व्यवस्था गरेको छ ।

२२. बैंक तथा वित्तीय संस्थाले संस्थागत सामाजिक उत्तरदायित्व सम्बन्धी कार्यमा थप क्रियाशील हुन आफ्नो हरेक आर्थिक वर्षको खुद मुनाफाको कम्तीमा १ प्रतिशत रकम छुट्टयाई संस्थागत सामाजिक उत्तरदायित्व कोष खडा गरी जम्मा गर्नु पर्ने व्यवस्था अनुसार यस आ. व. रु. २४,००६.८८ व्यवस्था गरेको छ ।

ग्रीन डेभलपमेन्ट बैंक लिमिटेड

बागलुङ नगरपालिका २, बागलुङ

संस्थापक/संस्थापक समूहका शेयरधनीले आफ्नो स्वामित्वमा रहेको शेयर अन्य बैंक तथा वित्तीय संस्थामा धितो राखी कर्जा लिएको विवरण

२०७४ आषाढ मसान्त

अनुसूची ४.३४

क्र.स.	संस्थापक/संस्थापक समूह अन्तर्गत पर्ने शेयरधनीको नाम	संस्थापकको स्वामित्वमा कायम रहेको शेयर		कर्जा विवरण			कैफियत
		कूल कित्ता संख्या	कूल चुक्ता पूँजीको प्रतिशत	कर्जा लिएको अन्य बैंक/ वित्तीय संस्थाको नाम	कर्जा रकम	धितोमा रहेको शेयर कित्ता संख्या	
-	-	-	-	-	-	-	-
-	-	-	-	-	-	-	-
-	-	-	-	-	-	-	-
-	-	-	-	-	-	-	-
-	-	-	-	-	-	-	-
-	-	-	-	-	-	-	-

Green Development Bank Ltd.
Baglung Nagarpalika-2, Baglung.
Comparison of Unaudited and Audited Financial Statement as of F/S 073/74

Rs. In '000'

S.No.	Particulars	As per Unaudited Financial Statement	As per Audited Financial Statement	Variance		Reasons for Variance
				In Amount	In %	
1	Total Capital and Liabilities (1.1 to 1.7)	583,345.00	583,395.77			
1.1	Paid up Capital	100,000.00	100,000.00	-	-	
1.2	Reserve and Surplus	(7,035.00)	(7,647.05)	612.05	(0.08)	Due to adjustments made
1.3	Debenture and Bond	-	-	-	-	
1.4	Borrowings	-	-	-	-	
1.5	Deposits (a+b)	478,200.00	478,199.51	-	-	
	a. Domestic Currency	478,200.00	478,199.51	-	-	
	b. Foreign Currency	-	-	-	-	
1.7	Income Tax Liability	-	-	-	-	
1.8	Other Liabilities	12,180.00	12,843.31	(663.31)	(0.05)	Dure to adjustment of Leave Provisions and change in Bonus for Employees.
2	Total Assets (2.1 to 2.7)	578,345.00	589,700.82	(11,355.82)	(1.40)	
2.1	Cash and Bank Balance	5,432.00	198,283.50	(192,851.50)	(0.97)	Bank balance shows under Money at call & short notice adjusted
2.2	Money at Call and Short Notice	192,803.00	-	192,803.00	-	Bank balance shows under Money at call & short notice adjusted
2.3	Investments	-	-	-	-	
2.4	Loans and Advances (a+b+c+d+e+f)	361,715.00	368,020.54	(6,305.54)	(0.02)	Loan & Advances amount kept mistakenly in Unaudited Financial Report
	a. Real Estate Loan	3,451.00	3,451.00			
	1. Residential Real Estate Loan (Except Personal Home Loan upto Rs 10 Million	-	-			
	2. Business Complex & Residential Apartment Construction Loan	-	-			
	3. Income generating Commercial Complex Loan	-	-			
	4. Other Real Estate Loan (Including Land Purchase & Plotting)	3,451.00	3,451.00			
	b. Personal Home Loan of Rs. 80 Lacs or less	6,679.00	-			
	c. Margin Type Loan	21,087.00	-			
	d. Term Loan	36,187.00	36,187.00			
	e. Overdraft Loan / TR Loan / WC Loan	164,449.00	164,449.00			
	f. Others	129,862.00	129,862.00			

S.No.	Particulars	As per Unaudited Financial Statement	As per Audited Financial Statement	Variance		Reasons for Variance
				In Amount	In %	
2.5	Fixed Assets	11,961.00	11,232.91	728.09	0.06	Wrong classification of Assets rectified which lead to change in WDV and adjustment for depreciation wrongly calculated rectified.
2.6	Non Banking Assets	-	-	-	-	
2.7	Other Assets	6,434.00	12163.87	(5,730)	-47.11%	Rectification of Share Issue Expenses wrongly written off and inter head adjustments.
3	Profit and Loss Account					Reasons for Variance
3.1	Interest Income	44,690.00	44737.70	(47.70)	-	Net of TDS book in books of account, now adjusted
3.2	Interest Expense	24,543.00	24541.91	-	-	
A. Net Interest Income (3.1 - 3.2)		20,147.00	20,196	-	-	
3.3	Fees, Commission and Discount	109.00	108.56	0	-	Inter Head Adjustment
3.4	Other Operating Income	3,154.00	3154.10	(0)	-	Inter Head Adjustment
3.5	Foreign Exchange Gain/Loss (Net)	-	-	-	-	
B. Total Operating Income (A+3.3+3.4+3.5)		23,410.00	23,458.46	(48)	-	
3.6	Staff Expenses	7,373.00	7683.93	(311)	(0.04)	Adjustment for Provision for Leave Encashment and Inter Head Adjustments made in Audited Financial Statement
3.7	Other Operating Expenses	11,078.00	11,077.00	1	0.01%	Inter Head Adjustment and Share Issue expenses adjustment
C. Operating Profit Before Provisions (B-3.6-3.7)		4,959.00	4,697.53	261	5.57%	With the effect of above adjustment
3.8	Provision for Possible Losses	6,498.00	6497.83	0	0.00	
D. Operating Profit (C-3.8)		(1,539.00)	(1,800)	261	-14.51%	With the effect of above adjustment
3.9	Non Operating Income/Expenses (Net)	-	-	-	-	
3.10	Write Back of Provision for Possible Loss	4,596.00	4,596.00	-	-	
E. Profit from Regular Activities (D+3.9+3.10)		3,057.00	2,796	261	9.35%	With the effect of above adjustment
3.11	Extraordinary Income/Expenses (Net)	-	-	-	-	
F. Profit before Bonus and Taxes (E+3.11)		3,057.00	2,796	261	9.35%	With the effect of above adjustment
3.12	Provision for Staff Bonus	-	254	(254)	-	Provision for Bonus not made in Unaudited Financial Statement
3.13	Provision for Tax	-	(96)	96	-	Provision for Tax not made on Unaudited Report
G. Net Profit/Loss (F-3.12-3.13)		3,057.00	2,699	358	13.25%	With the effect of above adjustment
4	Ratio					
4.1	Capital Fund To RWA	20.41%	23.11%	-2.70%	0.00%	With the effect of above adjustment
4.2	Non Performing Loan(NPL) to Total Loan	1.58%	0.00%	1.58%	-	
4.3	Total Loan Loss Provision To Total NPL	108.50%	108.52%	-0.02%	-	
4.4	Cost Of Fund	8.01%	8.01%	0.00%	-	
4.5	C/D Ratio	64.43%	61.52%	2.91%	4.73%	With the effect of above adjustment
4.6	Base Rate	-	-	-	-	

Green Development Bank Ltd.
Baglung Nagarpalika-2, Baglung.
As at Fourth Quarter (31/03/2074) of the Fiscal Year 2073/2074

Rs. In '000'

S. No.	Particulars	This Quarter Ending	Previous Quarter Ending	Corresponding Previous Year Quarter Ending
1	Total Capital and Liabilities (1.1 to 1.7)	583,345	442,928	432,628
1.1	Paid up Capital	100,000	100,000	100,000
1.2	Reserve and Surplus	(7,035)	(7,966)	(8,334)
1.3	Debenture and Bond	-	-	-
1.4	Borrowings	-	-	-
1.5	Deposits (a+b)	478,200	346,312	338,450
	a. Domestic Currency	478,200	346,312	338,450
	b. Foreign Currency	-	-	-
1.6	Income Tax Liability	-	-	-
1.7	Other Liabilities	12,180	4,582	2,512
2	Total Assets (2.1 to 2.7)	388,993	331,475	319,590
2.1	Cash and Bank Balance	5,432	11,653	2,961
2.2	Money at Call and Short Notice	192,803	115,032	113,038
2.3	Investments	5,000	-	-
2.4	Loans and Advances (a+b+c+d+e+f)	365,166	299,950	307,749
	A. Real Estate Loan	3,451	3,579	-
	1. Residential Real Estate Loan (Except personal home loan upto Rs. 100 Milion)	-	-	-
	2. Business Complex & Residential Apartment Constr. Loan	-	-	-
	3. Income Generating Commercial Complex Loan	-	-	-
	4. Other Real Estate Loan (Including land purchase & plotting)	3,451	3,579	14,799
	B. Personal Home Loan of Rs. 80 lakh or lower	6,679	6,963	6,473
	C. Margin Type Loan	21,087	-	3,465
	D. Term Loan	36,187	25,365	29,840
	E. Overdraft Loan/TR Loan/WC Loan	164,449	152,988	162,802
	F. Others	129,862	107,476	90,370
2.5	Fixed Assets	11,961	12,286	5,480
2.6	Non Banking Assets	-	-	-
2.7	Other Assets	6,434	7,586	3,400
3	Profit and Loss Account			
3.1	Interest Income	44,690	30,751	33,239
3.2	Interest Expense	24,543	16,788	21,941
	A. Net Interest Income (3.1 - 3.2)	20,147	13,963	11,298
3.3	Fees, Commission and Discount	109	70	132
3.4	Other Operating Income	3,154	1,933	2,735
3.5	Foreign Exchange Gain/Loss (Net)	-	-	-
	B. Total Operating Income (A+3.3+3.4+3.5)	23,410	15,966	14,165
3.6	Staff Expenses	7,373	5,228	5,123
3.7	Other Operating Expenses	11,078	3,658	5,528
	C. Operating Profit Before Provisions (B-3.6-3.7)	4,959	7,080	3,514
3.8	Provision for Possible Losses	6,498	5,477	2,657
	D. Operating Profit (C-3.8)	(1,539)	1,603	857
3.9	Non Operating Income/Expenses (Net)	-	-	-
3.10	Write Back of Provision for Possible Loss	4,596	523	302
	E. Profit from Regular Activities (D+3.9+3.10)	3,057	2,126	1,159
3.11	Extraordinary Income/Expenses (Net)	-	-	-
	F. Profit before Bonus and Taxes (E+3.11)	3,057	2,126	1,159
3.12	Provision for Staff Bonus	-	-	-
3.13	Provision for Tax	-	-	-
	G. Net Profit/Loss (F-3.12-3.13)	3,057	2,126	1,159
4	Ratios			
4.1	Capital Fund to RWA	20.41%	25.35%	25.52%
4.2	Non-Performing Loan (NPL) to Total Loan	1.58%	5.55%	0.88%
4.3	Total Loan Loss Provision to Total NPL	108.50%	55.18%	159.62%
4.4	Cost of Funds	8.01%	9.29%	6.55%
4.5	Credit to Deposit Ratio (Calculated as per NRB Directives)	64.43%	69.78%	72.61%



नेपाल राष्ट्र बैंक

विकास बैंक सुपरिवेक्षण विभाग



केन्द्रीय कार्यालय
वालूवाटार, काठमाडौं
फोन: ४४१२३०९
फ्याक्स: ४४१४१४३
E-mail: nrbfisd@nrb.org.np
Web Site: www.nrb.org.np
पोष्ट बक्स: ७३

पत्रसंख्या: वि.बैं.सु.वि./गैरस्थलगत/ ०७४/७५

मिति: २०७५/०४/१८

श्री ग्रीन डेभलपमेन्ट बैंक लि.
बागलुङ नगरपालिका, बागलुङ ।


विषय: वार्षिक वित्तीय विवरण प्रकाशन सम्बन्धमा ।

महाशय,

त्यस संस्थाले पेश गरेको आर्थिक वर्ष २०७३/७४ को लेखापरीक्षण भएको वासलात, नाफा नोक्सान हिसाब, सोसँग सम्बन्धित अनुसूचीहरू, लेखापरीक्षकको प्रारम्भिक तथा अन्तिम लेखापरीक्षण प्रतिवेदन, र सो उपर व्यवस्थापनको प्रतिक्रिया, लङ्गफर्म अडिट रिपोर्ट लगायतका वित्तीय विवरणहरूको आधारमा गैर-स्थलगत सुपरिवेक्षण गर्दा देखिएका कैफियतहरूका सम्बन्धमा देहाय बमोजिमका निर्देशनहरू शेयरधनीहरूको जानकारीका लागि वार्षिक प्रतिवेदनको छुट्टै पानामा प्रकाशित तथा कार्यान्वयन गर्ने गरी वार्षिक साधारण सभा प्रयोजनको लागि आर्थिक वर्ष २०७३/७४ को वित्तीय विवरण प्रकाशन गर्न निर्णयानुसार सहमति प्रदान गरिएको व्यहोरा अनुरोध गर्दछु ।

- (क) यस बैंकबाट जारी इ.प्रा. निर्देशन नं. १०/०७४ को बुँदा नं. १५(ड) मा भएको व्यवस्था बमोजिम संस्थाको शेयर संरचना अनुसार हुने गरी संचालक समिति गठन गरी जानकारी दिन ।
- (ख) बैंक तथा वित्तीय संस्था सम्बन्धी ऐन, २०७३ को दफा १४ को उपदफा ३ बमोजिम स्वतन्त्र संचालक नियुक्ति गरी जानकारी दिन ।
- (ग) यस बैंकबाट जारी ई.प्रा. निर्देशन नं. १५/७४ को बुँदा नं. १(४) अनुसार निक्षेपमा दिने र कर्जा तथा सापटमा लिने ब्याजदर निर्धारण गर्दा औसत ब्याजदर अन्तर ५ प्रतिशत भन्दा बढी नहुने गरी निर्धारण गर्नुहुन । साथै, यस बैंकको निर्देशन पालना नगरी ब्याजदर अन्तर ५ प्रतिशत भन्दा बढी रहेको सम्बन्धमा संस्थाका संचालक समिति र प्रमुख कार्यकारी अधिकृतलाई सजग गराईएको छ ।
- (घ) आन्तरिक लेखापरीक्षक, बाह्य लेखापरीक्षक तथा यस बैंकबाट औल्याएका थप अन्य कैफियतहरू पुनःनदोहोरिने गरी सुधार गर्न ।

भवदीय,


(राजन प्रसाद रेग्मी)

सहायक निर्देशक

बोधार्थ:

श्री नेपाल राष्ट्र बैंक, बैंक तथा वित्तीय संस्था नियमन विभाग ।
श्री नेपाल राष्ट्र बैंक, विकास बैंक सुपरिवेक्षण विभाग, कार्यान्वयन इकाई ।

नेपाल राष्ट्र बैंक, विकास बैंक सुपरीवेक्षण विभागको मिति २०७५/०४/१८ को वार्षिक वित्तीय विवरण प्रकाशन गर्न स्वीकृत प्रदान गरिएको पत्रसाथ प्राप्त निर्देशनहरू उपर व्यवस्थापनको जवाफ:

- १) संस्थाको शेयर संरचना हुने गरी सञ्चालक समिति गठन गर्न यसै वार्षिक साधारणसभामा प्रस्ताव पेश गरिएको छ ।
- २) स्वतन्त्र सञ्चालक नियुक्तिको लागि सञ्चालक समितिले आवश्यक पहल गरेकोमा छिट्टै स्वतन्त्र सञ्चालक नियुक्त गरी जानकारी गराइनेछ ।
- ३) नेपाल राष्ट्र बैंकबाट जारी निर्देशन बमोजिम निक्षेपमा दिने र कर्जामा लिने व्याजदर निर्धारण गर्दा औषत व्याजदर ५ प्रतिशत भन्दा बढी नहुने गरी निर्धारण गरिनेछ ।
- ४) आन्तरिक र बाह्य लेखापरीक्षक एवं तहाँबाट औल्याइएका कैफियतहरू पुनः नदोहोरिने गरी सुधार गर्न आवश्यक व्यवस्था मिलाइसकिएको छ ।

ग्रीन डेभलपमेन्ट बैंक लिमिटेडको

प्रबन्धपत्रमा गर्नु पर्ने प्रस्तावित थप तथा संशोधनहरूको विवरण

क्र.सं.	साविकको व्यवस्था	संसोधित व्यवस्था	संसोधन गर्नुपर्ने कारण
१.	प्रबन्धपत्रको दफा (५) को उपदफा १ (च) हाल नभएको	प्रबन्धपत्रको दफा ५ को उपदफा १ (च) जीवन तथा निर्जिवन विमा कम्पनीहरूको संस्थागत अभिकर्ता भई काम गर्ने ।	डेभलपमेन्ट बैंकको उद्देश्य प्राप्त गर्न गरिने कार्य थप गर्नुपर्ने भएकोले

ग्रीन डेभलपमेन्ट बैंक लिमिटेडको

नियमावलीमा गर्नु पर्ने प्रस्तावित थप तथा संशोधनहरूको विवरण

क्र.सं.	साविकको व्यवस्था	हाल गर्नु पर्ने संशोधन तथा थप गर्नु पर्ने व्यवस्था	कारण र औचित्य
१.	नियम ८ को उपनियम (१) यस डेभलपमेन्ट बैंकमा ८ जनाको संचालक समित हुनेछ जसमा संस्थापक समुहबाट मनोनित/निर्वाचित ४ जना, सर्वसाधारण शेयरधनीहरूबाट निर्वाचित ३ जना र १ जना स्वतन्त्र व्यवसायिक विशेषज्ञ संचालक हुनेछन् ।	नियम ८ को उपनियम (२) यस डेभलपमेन्ट बैंकमा ६ जनाको संचालक समिति हुनेछ जसमा संस्थापक समुहबाट मनोनित/निर्वाचित ३ जना, सर्वसाधारण शेयरधनीहरूबाट निर्वाचित २ जना र १ जना स्वतन्त्र संचालक हुनेछन् ।	बैंक तथा वित्तीय संस्था सम्बन्धी ऐन २०७३ मा भएको व्यवस्था वमोजिम परिवर्तन गर्नुपर्ने भएकोले ।
२.	नियम ३२ को उपनियम (१) (ख): संचालक समितिको बैठकमा उपस्थित भए वापत अध्यक्ष र अन्य संचालकले पाउने प्रति बैठक भत्ता रु.२,०००/- हुनेछ ।	नियम ३२ को उपनियम (१) (ख): संचालक समितिको बैठकमा उपस्थित भए वापत अध्यक्ष र अन्य संचालकले पाउने प्रति बैठक भत्ता क्रमश रु. १०,०००/- र रु.६,०००/- हुनेछ । बैठकमा भाग लिन आउँदा यातायात वा ईन्धन खर्च वास्तविक विल/भर्पाई वमोजिम दिईने छ ।	बैठकमा भाग लिन आउनु हुने सञ्चालकहरूलाई समसामयिक बैठक भत्ता, यातायात वा ईन्धन खर्च प्रदान गर्न वान्छनिय भएकोले साविकको व्यवस्था संशोधन गरिएको ।
३.	नियम ३२ को उपनियम (१) (ग)(अ):स्वदेश दैनिक भत्ता रु. १,०००/-	नियम ३२ को उपनियम (१) ग)(अ): स्वदेशमा दैनिक भत्ता रु.५,०००/-	दैनिक भत्तालाई समसामयिक बनाउन वान्छनिय भएकाले साविकको व्यवस्था संशोधन गरिएको ।
४.	नियम ३२ को उपनियम (१) (ग)(आ): भारतमा दैनिक भत्ता रु.१,०००/-	नियम ३२ को उपनियम (१) (ग)(आ): भारतमा दैनिक भत्तामा रु.५,०००/-	दैनिक भत्तालाई समसामयिक बनाउन वान्छनिय भएकाले साविकको व्यवस्था संशोधन गरिएको ।